

**PENILAIAN TINGKAT KESEHATAN KEUANGAN
'KOPERASI KREDIT SWADAYA SEJAHTERA JAWA TIMUR'
DI SURABAYA**

SKRIPSI



Oleh :

JEINE ANGGRAENI MAMUAYA

13120010

**PROGRAM STUDI AKUNTANSI
FAKULTAS EKONOMI
UNIVERSITAS KATOLIK DARMA CENDIKA
SURABAYA
2017**

**PENILAIAN TINGKAT KESEHATAN KEUANGAN
'KOPERASI KREDIT SWADAYA SEJAHTERA JAWA TIMUR'
DI SURABAYA**

SKRIPSI



Oleh :

JEINE ANGGRAENI MAMUAYA
13120010

**PROGRAM STUDI AKUNTANSI
FAKULTAS EKONOMI
UNIVERSITAS KATOLIK DARMA CENDIKA
SURABAYA
2017**

**PENILAIAN TINGKAT KESEHATAN KEUANGAN
'KOPERASI KREDIT SWADAYA SEJAHTERA JAWA TIMUR'
DI SURABAYA**

SKRIPSI

Sebagai Salah Satu Prasyarat
Untuk Memperoleh Gelar Sarjana Ekonomi



Oleh :

JEINE ANGGRAENI MAMUAYA
13120010

**PROGRAM STUDI AKUNTANSI
FAKULTAS EKONOMI
UNIVERSITAS KATOLIK DARMA CENDIKA
SURABAYA
2017**

LEMBAR PERSETUJUAN SKRIPSI

Nama : Jeine Anggraeni Mamuaya
NPM : 13120010
Fakultas : Ekonomi
Jurusan : Akuntansi
Judul Skripsi : Penilaian Tingkat Kesehatan Keuangan 'Koperasi Kredit Swadaya Sejahtera Jawa Timur' di Surabaya

Pembimbing,
Tanggal, 25/01/2017



(Dra. Jeanne A. Wawolangi, M.Si., Ak.)

Mengetahui :
Ketua Program Studi :
Tanggal, 25/01/2017



(Dra. Jeanne A. Wawolangi, M.Si., Ak.)

LEMBAR PENGESAHAN

Skripsi yang di tulisoleh (**Jeine Anggraeni Mamuaya**) dengan NPM (**13120010**)

Telah diuji pada 07 Februari 2017

Dinyatakan **LULUS** oleh :

Ketua Tim Penguji



(Dra. Jeanne A Wawolangi, M.Si, Ak.)


Mengetahui,

Dekan Fakultas Ekonomi,



(Dra. Maria Widyastuti, M.M.)

Ketua Program Studi,



(Dra. Jeanne A. Wawolangi, M.Si, Ak.)

LEMBAR PENGESAHAN SKRIPSI

Judul skripsi : Penilaian Tingkat Kesehatan Keuangan 'Koperasi Kredit Swadaya Sejahtera Jawa Timur' Di Surabaya

Telah diuji dan dipertahankan dihadapan
Tim penguji skripsi

Fakultas Ekonomi Universitas Katolik Darma Cendika
Program Studi Akuntansi


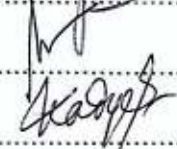

Pada Hari Selasa, Tanggal 07 Februari 2017

Disusun oleh:

Nama : Jeine Anggraeni Mamuaya
NPM : 13120010
Fakultas : Ekonomi
Jurusan : Akuntansi

Tim Penguji :

Nama

1. Dra. Jeanne A. Wawolangi, M.Si., Ak.	(Ketua)	
2. Nia Yuniarsih, S.E., M.S.A.	(Anggota)	
3. Nadya Yuristanti, S.E., M.M.	(Anggota)	

SURAT PERNYATAAN KEASLIAN

Saya yang bertandatangan dibawah ini:

Nama : Jeine Anggraeni Mamuaya

Fakultas / Prodi : Ekonomi / Akuntansi

Alamat asli : Ds. Kesiman RT. 001 / RW. 001, Trawas - Mojokerto

No. Identitas : 3516045701950002

Dengan ini menyatakan bahwa skripsi dengan judul : Penilaian Tingkat Kesehatan Keuangan 'Koperasi Kredit Swadaya Sejahtera Jawa Timur' di Surabaya

Adalah merupakan hasil karya saya sendiri yang belum pernah dipublikasikan baik secara keseluruhan maupun sebagian dalam bentuk jurnal, *working paper* atau bentuk lain yang dipublikasikan secara umum. Skripsi (Tugas akhir) ini sepenuhnya merupakan karya intelektual saya dan seluruh sumber yang menjadi rujukan dalam karya ilmiah ini telah saya sebutkan sesuai kaidah akademik yang berlaku umum, termasuk para pihak yang telah memberikan kontribusi pemikiran pada isi, kecuali yang menyangkut ekspresi kalimat dan desain penulisan.

Apabila kemudian hari terbukti bahwa saya ternyata melakukan tindakan menyalin atau meniru tulisan orang lain seolah-olah hasil pemikiran saya sendiri, saya bersedia menerima sanksi sesuai peraturan yang berlaku di Fakultas Ekonomi Universitas Katolik Darma Cendika termasuk pencabutan gelar kesarjanaan.

Demikian pernyataan ini saya nyatakan secara benar dengan penuh tanggungjawab dan integritas.

Surabaya, 25 Januari 2017

Hormat saya,



Jeine Anggraeni Mamuaya

KATA PENGANTAR

Puji syukur kepada Tuhan Yang Maha Esa atas rahmat dan karunia-Nya sehingga saya dapat menyelesaikan penelitian dan skripsi ini yang berjudul: **“Penilaian Tingkat Kesehatan ‘Koperasi Kredit Swadaya Sejahtera Jawa Timur’ di Surabaya”**. Skripsi ini dibuat untuk memenuhi salah satu syarat kelulusan dalam meraih derajat sarjana ekonomi (S.E) program Strata satu (S-1) Fakultas Ekonomi Universitas Katolik Darma Cendika.

Selama penelitian dan penyusunan laporan penelitian dalam skripsi ini, penulis tidak luput dari banyak kendala. Kendala tersebut dapat diatasi penulis berkat adanya bantuan, bimbingan dan dukungan dari berbagai pihak, oleh karena itu penulis ingin menyampaikan rasa terima kasih sebesar-besarnya kepada:

1. Romo Dr. Y. Budi Hermanto, M.M. selaku Rektor Universitas Katolik Darma Cendika yang telah menyediakan sarana dan fasilitas perkuliahan yang mendukung.
2. Untuk Beasiswa Dominikan Indonesia yang telah membiayai saya sampai selesainya kuliah ini serta semua Pembina (Romo Andreas Kurniawan OP., Bapak, Ibu dan kakak-kakak) yang tidak dapat saya sebutkan satu per satu. Terima kasih atas bantuan dan pendampingannya selama ini.
3. Ibu Dra. Maria Widyastuti, M.M. selaku Dekan Fakultas Ekonomi Universitas Katolik Darma Cendika yang telah mengizinkan penulis untuk menggunakan fasilitas kuliah yang ada sampai penyelesaian skripsi ini.
4. Ibu Dra. Jeanne A. Wawolangi, M.Si., Ak. selaku Ketua Program Studi Akuntansi Universitas Katolik Darma Cendika sekaligus dosen pembimbing yang telah memberikan kesempatan kepada penulis untuk dapat menyelesaikan studi serta telah mengorbankan waktu, tenaga dan pikiran juga motivasi selama ini.
5. Bapak Margo SP., S.E., M.Kes., M.S.A., Ak., CA. selaku dosen wali atas perhatian, kesabaran, dukungan dan arahnya dalam perkuliahan saya.
6. Ibu Nia Yuniarsih, S.E., M.S.A. dan Ibu Nadya Yuristanti, S.E., M.M. selaku dosen penguji yang telah banyak memberikan saran didalam perbaikan skripsi saya.
7. Segenap dosen Fakultas Ekonomi Universitas Katolik Darma Cendika atas dedikasinya selama ini.
8. Sdr. Bangkit Tri Pramesti selaku Tata Usaha Fakultas Ekonomi Universitas Katolik Darma Cendika yang sangat membantu penulis dalam hal administratif.
9. Bapak Budiono selaku pengurus dan bapak David selaku manajer serta seluruh staff karyawan Koperasi Kredit Swadaya Sejahtera Jawa Timur yang telah memberikan ijin dan kesempatan serta dukungan kepada penulis untuk dapat menyelesaikan skripsi ini.
10. Untuk papa Adrianus Mamuaya, mama Veronica Adiwarni, kakak Yohana Anita Carolina Mamuaya, kakak ipar Dimitri Herlambang Landani dan adik Paulus Dominico Mamuaya tercinta serta semua orang yang saya sayangi dan berarti dalam hidup saya yang telah memberikan dukungan doa, pikiran dan tenaga serta cinta kasih selama ini untuk saya dapat menyelesaikan skripsi.
11. Untuk semua teman-teman saya terkasih di Universitas Katolik Darma Cendika khususnya kelas Konsentrasi Perpajakan angkatan 2013 atas kerjasama dan

dukungannya serta kebersamaan yang indah selama ini semoga kesuksesan senantiasa mengiringi langkah kita.

12. Untuk para sahabat dan teman-teman Penerima Beasiswa Dominikan Indonesia yang telah memberikan dukungan dan semangat kepada penulis.
13. Untuk semua orang yang telah membantu serta senantiasa mendoakan penulis yang tidak dapat penulis sebutkan satu per satu. Terima kasih atas semuanya.

Surabaya, Januari 2017



Penulis

DAFTAR ISI

KATA PENGANTAR	i
DAFTAR ISI	iii
DAFTAR TABEL	vi
DAFTAR GAMBAR	xii
DAFTAR LAMPIRAN	xiii
ABSTRAK	xiv
ABSTRACT	xv
BAB I PENDAHULUAN	1
1.1. Latar Belakang Masalah.....	1
1.2. Rumusan Masalah.....	4
1.3. Tujuan Penelitian	4
1.4. Manfaat Penelitian	5
1.4.1. Manfaat Teoritis	5
1.4.2. Manfaat Praktis.....	5
1.5. Ruang Lingkup Penelitian.....	5
BAB II TINJAUAN PUSTAKA	6
2.1. Landasan Teori.....	6
2.1.1. Koperasi.....	6
2.1.1.1. Pengertian Koperasi	6
2.1.1.2. Karakteristik Koperasi	11
2.1.1.3. Macam-macam Koperasi	13
2.1.1.4. Fungsi Koperasi	14

2.1.1.5. Prinsip Koperasi.....	15
2.1.1.6. Ekuitas Koperasi	16
2.1.2. Laporan Keuangan.....	19
2.1.2.1. Pengertian Laporan Keuangan.....	19
2.1.2.2. Komponen Laporan Keuangan	20
2.1.2.3. Tujuan Laporan Keuangan.....	25
2.1.2.4. Pemakai Laporan Keuangan	28
2.1.3. Analisis Laporan Keuangan	34
2.1.3.1. Pengertian Analisis Laporan Keuangan.....	34
2.1.3.2. Tujuan dan Manfaat Analisis	35
2.1.3.3. Prosedur Analisis	36
2.2. Hasil Penelitian Terdahulu.....	53
2.2.1. Jurnal Penelitian	53
2.3. Kerangka Pemikiran.....	60
BAB III METODE PENELITIAN	61
3.1. Obyek Penelitian atau Gambaran.....	61
3.2. Pendekatan Penelitian dan Sumber Data	61
3.2.1. Pendekatan Penelitian.....	61
3.2.2. Sumber Data	62
3.3. Teknik Pengambilan Data melalui Informan	62
3.4. Teknik Pengumpulan Data.....	63
3.5. Satuan Kajian	64
3.6. Teknik Analisis Data.....	66

BAB IV HASIL PENELITIAN.....	68
4.1. Gambaran Umum Obyek Penelitian	68
4.1.1. Sejarah Singkat Koperasi Kredit Swadaya Sejahtera Jawa Timur..	68
4.1.2. Struktur Organisasi.....	70
4.1.3. Keanggotaan Koperasi Kredit Swadaya Sejahtera Jawa Timur	71
4.1.4. Produk Koperasi Kredit Swadaya Sejahtera Jawa Timur.....	73
4.2. Deskripsi Hasil Penelitian.....	74
4.2.1. Penilaian Tingkat Kesehatan Keuangan Koperasi Kredit Swadaya Sejahtera Jawa Timur tahun 2011-2015	75
4.2.2. Penetapan Predikat Tingkat Kesehatan Keuangan Koperasi Kredit Swadaya Sejahtera Jawa Timur tahun 2011-2015.....	99
4.3. Pembahasan dan Analisa Data	100
4.3.1. Penilaian Tingkat Kesehatan Keuangan Koperasi Kredit Swadaya Sejahtera Jawa Timur	100
4.3.2. Penetapan Predikat Tingkat Kesehatan Keuangan Koperasi Kredit Swadaya Sejahtera Jawa Timur.....	135
BAB V PENUTUP.....	141
5.1. Simpulan	141
5.2. Saran	142

DAFTAR PUSTAKA

LAMPIRAN-LAMPIRAN

DAFTAR TABEL

Tabel 2.1 Standar Perhitungan Rasio Modal Sendiri terhadap Total Aset	37
Tabel 2.2 Standar Perhitungan Skor Rasio Modal Sendiri terhadap Pinjaman Diberikan yang Berisiko.....	38
Tabel 2.3 Standar Perhitungan Rasio Kecukupan Modal Sendiri.....	39
Tabel 2.4 Standar Perhitungan Skor Rasio Volume Pinjaman pada Anggota terhadap Total Pinjaman Diberikan.....	40
Tabel 2.5 Standar Perhitungan RPM	41
Tabel 2.6 Standar Perhitungan Rasio Cadangan Risiko terhadap Risiko Pinjaman Bermasalah.....	41
Tabel 2.7 Standar Perhitungan Rasio Pinjaman yang Berisiko terhadap Pinjaman yang Diberikan.....	42
Tabel 2.8 Standar Perhitungan Manajemen Umum.....	42
Tabel 2.9 Standar Perhitungan Manajemen Kelembagaan	43
Tabel 2.10 Standar Perhitungan Manajemen Permodalan.....	43
Tabel 2.11 Standar Perhitungan Manajemen Aktiva	44
Tabel 2.12 Standar Perhitungan Manajemen Likuiditas.....	44
Tabel 2.13 Standar Perhitungan Rasio Beban Operasi Anggota terhadap Partisipasi Bruto	45
Tabel 2.14 Standar Perhitungan Rasio Beban Usaha terhadap SHU Kotor.....	45
Tabel 2.15 Standar Perhitungan Rasio Efisiensi Pelayanan	46
Tabel 2.16 Standar Perhitungan Rasio Kas terhadap Kewajiban Lancar	47

Tabel 2.17 Standar Perhitungan Rasio Pinjaman yang Diberikan terhadap Dana yang Diterima.....	47
Tabel 2.18 Standar Perhitungan Skor untuk Rasio Rentabilitas Aset.....	48
Tabel 2.19 Standar Perhitungan untuk Rasio Rentabilitas Modal Sendiri.....	48
Tabel 2.20 Standar Perhitungan Rasio Kemandirian Operasional Pelayanan	49
Tabel 2.21 Rasio Partisipasi Bruto.....	50
Tabel 2.22 Rasio Promosi Ekonomi Anggota (PEA)	50
Tabel 2.23 Penetapan predikat tingkat kesehatan KSP dan USP.....	51
Tabel 2.24 Perbandingan Penelitian Terdahulu dengan Sekarang (1).....	54
Tabel 2.25 Perbandingan Penelitian Terdahulu dengan Sekarang (2).....	56
Tabel 2.26 Perbandingan Penelitian Terdahulu dengan Sekarang (3).....	59
Tabel 3.1 Aspek Permodalan	64
Tabel 3.2 Aspek Kualitas Aktiva Produktif	64
Tabel 3.3 Aspek Manajemen	65
Tabel 3.4 Aspek Efisiensi	65
Tabel 3.5 Aspek Likuiditas	65
Tabel 3.6 Kemandirian dan Pertumbuhan	66
Tabel 3.7 Jatidiri Koperasi.....	66
Tabel 4.1 Perhitungan Rasio Modal Sendiri terhadap Total Asset pada tahun 2011-2015	76
Tabel 4.2 Scoring Rasio Modal Sendiri terhadap Total Asset pada tahun 2011-2015	76
Tabel 4.3 Perhitungan Rasio Modal Sendiri terhadap Pinjaman Diberikan yang Berisiko pada tahun 2011-2015.....	77

Tabel 4.4 Scoring Rasio Modal Sendiri terhadap Pinjaman Diberikan yang Berisiko pada tahun 2011-2015	77
Tabel 4.5 Perhitungan Rasio Kecukupan Modal Sendiri pada tahun 2011-2015 ..	78
Tabel 4.6 Scoring Rasio Kecukupan Modal Sendiri pada tahun 2011-2015	79
Tabel 4.7 Perhitungan Rasio Volume Pinjaman pada Anggota terhadap Volume Pinjaman Diberikan pada tahun 2011-2015	80
Tabel 4.8 Scoring Rasio Volume Pinjaman pada Anggota terhadap Volume Pinjaman Diberikan pada tahun 2011-2015	80
Tabel 4.9 Perhitungan Rasio Risiko Pinjaman Bermasalah terhadap Pinjaman yang Diberikan pada tahun 2011-2015	81
Tabel 4.10 Scoring Rasio Risiko Pinjaman Bermasalah terhadap Pinjaman yang Diberikan pada tahun 2011-2015	81
Tabel 4.11 Perhitungan Rasio Cadangan Risiko terhadap Risiko Pinjaman Bermasalah pada tahun 2011-2015	82
Tabel 4.12 Scoring Rasio Cadangan Risiko terhadap Risiko Pinjaman Bermasalah pada tahun 2011-2015	82
Tabel 4.13 Perhitungan Rasio Pinjaman yang Berisiko terhadap Pinjaman yang Diberikan pada tahun 2011-2015	83
Tabel 4.14 Scoring Rasio Pinjaman yang Berisiko terhadap Pinjaman yang Diberikan pada tahun 2014-2015	84
Tabel 4.15 Perhitungan dan Scoring Komponen Manajemen Umum tahun 2011-2015	85
Tabel 4.16 Perhitungan dan Scoring Komponen Kelembagaan	85

Tabel 4.17 Perhitungan dan Scoring Komponen Manajemen Permodalan tahun 2011-2015	86
Tabel 4.18 Perhitungan dan Scoring Komponen Manajemen Aktiva tahun 2011- 2015.....	87
Tabel 4.19 Perhitungan dan Scoring Komponen Manajemen Likuiditas tahun 2014- 2015.....	88
Tabel 4.20 Perhitungan Rasio Biaya Operasional Pelayanan terhadap Partispasi Bruto pada tahun 2011-2015.....	89
Tabel 4.21 Scoring Rasio Biaya Operasional Pelayanan terhadap Partispasi Bruto pada tahun 2011-2015	89
Tabel 4.22 Perhitungan Rasio Beban Usaha terhadap SHU Kotor pada tahun 2011- 2015.....	90
Tabel 4.23 Scoring Rasio Beban Usaha terhadap SHU Kotor pada tahun 2011-2015	90
Tabel 4.24 Perhitungan Rasio Efisiensi Pelayanan pada tahun 2011-2015.....	91
Tabel 4.25 Scoring Rasio Efisiensi Pelayanan pada tahun 2011-2015.....	91
Tabel 4.26 Perhitungan Rasio Kas pada tahun 2011-2015	92
Tabel 4.27 Scoring Rasio Kas pada tahun 2011-2015.....	92
Tabel 4.28 Perhitungan Rasio Pinjaman yang Diberikan terhadap Dana yang Diterima pada tahun 2011-2015.....	93
Tabel 4.29 Scoring Rasio Pinjaman yang Diberikan terhadap Dana yang Diterima pada tahun 2011-2015	93
Tabel 4.30 Perhitungan Rasio Rentabilitas Asset pada tahun 2011-2015.....	94
Tabel 4.31 Scoring Rasio Rentabilitas Asset pada tahun 2011-2015.....	95

Tabel 4.32 Perhitungan Rasio Rentabilitas Modal Sendiri pada tahun 2011-2015	95
Tabel 4.33 Scoring Rasio Rentabilitas Modal Sendiri pada tahun 2011-2015	96
Tabel 4.34 Perhitungan Rasio Kemandirian dan Operasional Pelayanan pada tahun 2011-2015	96
Tabel 4.35 Scoring Rasio Kemandirian dan Operasional Pelayanan pada tahun 2011-2015	97
Tabel 4.36 Perhitungan Rasio Partisipasi Bruto pada tahun 2011-2015.....	97
Tabel 4.37 Scoring Rasio Partisipasi Bruto pada tahun 2011-2015	98
Tabel 4.38 Perhitungan Rasio Promosi Ekonomi Anggota pada tahun 2011-2015	99
Tabel 4.39 Scoring Rasio Promosi Ekonomi Anggota pada tahun 2011-2015	99
Tabel 4.40 Penetapan Tingkat Kesehatan Keuangan Koperasi Kredit Swadaya Sejahtera Jawa Timur tahun 2011-2015.....	100
Tabel 4.41 Tabel Skor Aspek Permodalan.....	103
Tabel 4.42 Tabel Skor Aspek Kualitas Aktiva Produktif	107
Tabel 4.43 Penilaian Manajemen Umum.....	110
Tabel 4.44 Penilaian Kelembagaan.....	112
Tabel 4.45 Penilaian Manajemen Permodalan.....	114
Tabel 4.46 Penilaian Manajemen Aktiva	115
Tabel 4.47 Penilaian Manajemen Likuiditas.....	117
Tabel 4.48 Tabel Skor Aspek Manajemen.....	118
Tabel 4.49 Tabel Skor Aspek Efisiensi.....	123
Tabel 4.50 Tabel Skor Aspek Likuiditas	127

Tabel 4.51 Tabel Skor Aspek Kemandirian dan Pertumbuhan.....	130
Tabel 4.52 Tabel Skor Aspek Jatidiri Koperasi	133
Tabel 4.53 Penetapan Predikat Tingkat Kesehatan Keuangan Koperasi Kredit Swadaya Sejahtera Jawa Timur berdasarkan Keputusan Peraturan Menteri Negara Koperasi dan UKM No. 14/Per/M.KUKM/XII/2009	135



DAFTAR GAMBAR

Gambar 2.1 Kerangka Pemikiran.....	60
Gambar 4.1 Struktur organisasi Koperasi Kredit Swadaya Sejahtera Jawa Timur	70
Gambar 4.2 Struktur Organisasi Manajemen.....	71



DAFTAR LAMPIRAN

Lampiran 1: Surat-Surat

Lampiran 2: Laporan Keuangan Koperasi

Lampiran 3: Perhitungan Hasil Usaha

Lampiran 4: Data ATMR dan Modal Sendiri

Lampiran 5: Laporan Promosi Ekonomi Anggota

Lampiran 6: Data Hasil Wawancara

Lampiran 7: Penilaian Kesehatan Tahun 2011-2015

Lampiran 8: Rencana Kerja Tahunan

Lampiran 9: Foto-foto

Lampiran 10: Peraturan Menteri K.UKM No. 14 Tahun 2014



ABSTRAK

Oleh:
JEINE ANGGRAENI MAMUAYA

Penelitian ini dilakukan untuk mengetahui tingkat kesehatan keuangan koperasi kredit yang mengacu kepada peraturan Menteri Negara Koperasi dan Usaha Kecil dan Menengah Republik Indonesia Nomor 14/PER/M.KUKM/XII/2009, yang meliputi aspek permodalan, kualitas aktiva produktif, manajemen, efisiensi, likuiditas, kemandirian dan pertumbuhan dan juga identitas koperasi. Obyek penelitian ini adalah koperasi kredit Swadaya Sejahtera Jawa Timur yang berada di Surabaya. Jenis penelitian yang digunakan merupakan penelitian kualitatif deskriptif. Data dikumpulkan melalui dokumentasi dan wawancara. Data yang digunakan dalam penelitian ini adalah laporan keuangan koperasi kredit Swadaya Sejahtera Jawa Timur tahun 2011-2015.

Hasil penelitian menunjukkan tingkat kesehatan keuangan koperasi pada 2011-2015 dengan skor masing-masing 70,7; 61,4; 50,3; 63,9; 70,9. Predikat yang didapatkan tahun 2011-2012 dan 2014-2015 adalah cukup sehat, akan tetapi di tahun 2013 predikatnya adalah kurang sehat.

Kata Kunci: Tingkat Kesehatan, Koperasi Kredit, aspek, skor



ABSTRACT

By:
JEINE ANGGRAENI MAMUAYA

This study was conducted to specifically determine the level of financial health cooperatives for credit unions, which refers to the regulations of the State Minister of Small Cooperatives and Medium Enterprises Republic of Indonesia Number 14/PER/M.KUKM/XII/2009, which includes aspects of capital, asset productive quality, management, efficiency, liquidity, independence and growth and also the identity of cooperatives. This study objected on credit unions Swadaya Sejahtera Jawa Timur located in Surabaya. A kind of research employed is a kualitative descriptive research. Data were collected through documentation and interviews. Data was used in this research is credit unions Swadaya Sejahtera Jawa Timur financial statement in 2011-2015.

The results of the research conducted showed the level of financial health cooperatives in 2011-2015 each scored 70,7; 61,4; 50,3; 63,9; 70,9. Predicate obtained in 2011-2012 and 2014-2015 is moderately health, but in 2013 the predicate is less healthy.

Key words: Health Level, Credit Unions, aspect, score

