

## BAB V

### PENUTUP

#### 5.1 Kesimpulan

Penelitian ini bertujuan untuk menguji pengaruh kepemilikan institusional, kepemilikan manajerial, proporsi dewan komisaris independen dan ukuran dewan komisaris terhadap manajemen laba. Berdasarkan hasil analisis data dan pembahasan yang telah dikemukakan pada Bab IV, maka dapat ditarik kesimpulan bahwa:

1. Dari hasil pengujian regresi mengindikasikan bahwa kepemilikan institusional berpengaruh secara signifikan terhadap manajemen laba, dilihat dari nilai signifikansi uji t sebesar 0,020 ( $p < 0,05$ ). Hal ini menunjukkan bahwa dengan adanya kepemilikan saham oleh pihak institusi dapat memberikan monitoring yang efektif terhadap manajemen untuk membatasi perilaku manajemen dalam mengatur laba.
2. Dari hasil pengujian regresi mengindikasikan bahwa kepemilikan manajerial berpengaruh secara signifikan terhadap manajemen laba, dilihat dari nilai signifikansi uji t sebesar 0,040 ( $p < 0,05$ ). Hal ini disebabkan karena kepemilikan manajerial mampu menjadi mekanisme corporate governance yang dapat mengurangi ketidakselarasan antara manajemen dengan pemilik atau pemegang saham sehingga dapat mencegah terjadinya manajemen laba.
3. Dari hasil pengujian regresi mengindikasikan bahwa proporsi dewan komisaris independen tidak berpengaruh secara signifikan terhadap





**Karya Ilmiah Milik Perpustakaan Universitas Katolik Darma Cendika. Hanya dipergunakan untuk keperluan pendidikan dan penelitian. Segala bentuk pelanggaran/plagiasi akan dituntut sesuai dengan undang-undang yang berlaku.**

manajemen laba, dilihat dari nilai signifikansi uji t sebesar 0,908 ( $p > 0,05$ ). Ini menunjukkan bahwa besar kecilnya komposisi dewan komisaris independen tidak berdampak pada manajemen laba yang dilakukan perusahaan. Hal ini disebabkan karena adanya dewan komisaris independen tidak menjamin kebijakan manajemen laba yang diterapkan di perusahaan.

4. Dari hasil pengujian regresi mengindikasikan bahwa ukuran dewan komisaris tidak berpengaruh secara signifikan terhadap manajemen laba, dilihat dari nilai signifikansi uji t sebesar 0,265 ( $p > 0,05$ ). Ini menunjukkan bahwa besar kecilnya kemungkinan manajemen laba yang terjadi tidak ditentukan oleh jumlah dewan komisaris itu sendiri.

## 5.2 Saran

1. Perlunya mempertimbangkan model berbeda dan lebih cocok diterapkan di Indonesia dalam menentukan discretionary accrual sehingga dapat melihat adanya manajemen laba dengan sudut pandang yang berbeda serta akurat.
2. Dalam penelitian selanjutnya diharapkan menambah variabel yang mungkin berpengaruh terhadap manajemen laba seperti ukuran dewan direksi dan sistem insentif untuk manajemen.
3. Memperpanjang periode tahun penelitian dengan periode atau rentang waktu yang berbeda.



## DAFTAR PUSTAKA

- Alijoyo dan Zaini.2004. Komisaris Independen Penggerak Praktik GCG di Perusahaan. Jakarta: PT. INDEKS kelompok GRAMEDIA.
- Achmad et al.2007. Investigasi Motivasi dan Strategi Manajemen Laba pada Perusahaan Publik di Indonesia1. Jurnal Simposium Nasional Akuntansi (online).  
(<http://smartaccounting.files.wordpress.com/2011/03/akpm04.pdf>). (diakses 5 januari 2012; pk. 13.30).
- Antonia, Edgina.2008. Analisis Pengaruh Reputasi Auditor, Proporsi Dewan Komisaris Independen, Leverage, Kepemilikan Manajerial dan Proporsi Komite Audit Independen terhadap Manajemen Laba. Tesis. Semarang: Sekolah Pascasarjana Universitas Diponegoro.
- Ali et al.2008. Ownership Structure and Earnings Managementin Malaysian Listed Companies: The Size Effect. Asian Journal of Business and Accounting.  
([http://ajba.um.edu.my/filebank/published\\_article/410/Vol1\(2\)-Article5.pdf](http://ajba.um.edu.my/filebank/published_article/410/Vol1(2)-Article5.pdf)). (diakses 19 Desember 2012; pk. 17.45).
- Barnhart dan Rosenstein.1998. Board Composition, Managerial Ownership, and Firm Performance; An Empirical Analyst.( <http://papers.ssrn.com/>), (diakses 26 Desember 2011;pk. 20.50).
- Beiner et al.2003. Is Board Size An Independent Corporate Governance Mechanism?, (<http://papers.ssrn.com/>), (diakses 2 Januari 2011:pk 21.30).
- Chtourou et al.2001. Corporate Governance and Earning Management. (<http://papers.ssrn.com/>), (diakses 24 Desember 2011: pk 11.20).
- Cornett et al.2006. Earnings Management, Corporate Governance, and True Financial Performance.(<https://www2.bc.edu/~tehran/TehranianEarningsmanagement.pdf>), (diakses 11 Desember 2011; pk.15.35).
- Du charme et al.2000. Earnings Management, Stock Issues, and Shareholder Lawsuits. (<http://jfe.rochester.edu/02355.pdf>), (diakses 30 Desember 2011;pk. 16.45).
- Djarmiko, Harmanto Edi.2010. Membudayakan GCG. (SWA.co.id). (diakses 6 Januari 2012; pk. 20.45).
- Effendi, Muh. Arif.2008. The Power Of Good Corporate Governance. Jakarta:Salemba Empat.





- Erstiawan, Martinus Sony.([martinusony@gmail.com](mailto:martinusony@gmail.com)) 2011. Artikel Mekanisme Corporate Governance , Manajemen Laba dan Kinerja Keuangan. E-mail kepada ([jevin1990@gmail.com](mailto:jevin1990@gmail.com)).
- Healy dan Wahlen.1998. A Review Of The Earnings Management Literature and Its Implications For Standard Setting.( <http://papers.ssrn.com/>). (diakses 5 Januari 2012; pk.14.45).
- Halim et al.2005. Pengaruh Manajemen Laba Pada Tingkat Pengungkapan Laporan Keuangan Pada Perusahaan Manufaktur Yang Termasuk Dalam Indeks LQ 45. Jurnal Simposium Nasional Akuntansi (online), jilid 8, (<http://elmurobbie.files.wordpress.com/2009/03/kakpm-05.pdf>), (diakses 10 Desember 2011; pk. 20.53).
- Herawaty,Vinola.2008. Peran Praktek Corporate Governance Sebagai Moderating Variable dari Pengaruh Earnings Management Terhadap Nilai Perusahaan. Jurnal Akuntansi dan Keuangan (online). Jilid 10, No.2. (<http://puslit.petra.ac.id>). (diakses 4 januari 2012 pk. 12.42).
- Isnanta, Rudi.2008. Pengaruh Corporate Governance dan Struktur Kepemilikan terhadap Manajemen Laba dan Kinerja Keuangan. Skripsi. Yogyakarta: Fakultas Ekonomi. Universitas Islam Indonesia.
- Imanta dan Satwiko.2011. Faktor-faktor yang Mempengaruhi Kepemilikan Managerial. Jurnal Bisnis dan Akuntansi (online), jilid 13, No. 1. ([http://www.tsm.ac.id/JBA/JBA13.1April2011/5\\_artikel\\_jba13.1April2011.pdf](http://www.tsm.ac.id/JBA/JBA13.1April2011/5_artikel_jba13.1April2011.pdf)), (diakses 23 Desember 2011: pk 22.20).
- Jensen, Michael C.1993. The Modern Industrial Revolution, Exit, and The Failure of Internal Control Systems. The Journal of Finance. (<http://courses.essex.ac.uk/ac/ac928/jensenfailureinternal%20control.pdf>). (diakses 7 Januari 2012; pk. 17.30).
- Jama'an.2011. Pengaruh Mekanisme Corporate Governance, dan Kualitas Kantor Akuntan Publik terhadap Integritas Informasi Laporan Keuangan. (<http://eprints.undip.ac.id/8115/1/Jamaan.PDF>). (diakses 16 Februari 2012; pk. 15.43).
- Keputusan Direksi PT Bursa Efek Jakarta No. Kep-339/BEJ/07-2001. 20 Juli 2001.
- Klein, April.2006. Audit Committee, Board Of Director Charateristics, and Earnings Management. (<http://papers.ssrn.com/>), (diakses 24 Desember 2011: pk 21.00).
- Komite Nasional Kebijakan Governance.2006. Pedoman Umum Good Corporate Governance Indonesia. Jakarta: Menteri Koordinator Bidang Perekonomian Republik Indonesia. ([http://www.ecgi.org/codes/documents/indonesia\\_cg\\_2006\\_id.pdf](http://www.ecgi.org/codes/documents/indonesia_cg_2006_id.pdf)). (diakses 5 januari 2012 pk.20.30).

- Kostyuk et al.2007. Corporate Governance. Ukraine: Virtus Interpress.
- Moeljono, Djokosantoso.2005. Good Corporate Culture. Jakarta: Elex Media Komputindo.
- Muntoro, Kusuma Roni.2012. Membangun Dewan Komisaris yang Efektif. ([http://lmfeui.com/data/mui\\_Membangun Dewan Komisaris yang Efektif\\_Ronny K Muntoro.pdf](http://lmfeui.com/data/mui_Membangun_Dewan_Komisaris_yang_Efektif_Ronny_K_Muntoro.pdf)). (diakses 11 januari 2012 pk.21.40).
- Nasution dan Setiawan.2007. Pengaruh Corporate Governance terhadap Manajemen Laba di Industri Perbankan Indonesia. Jurnal Simposium Nasional Akuntansi X. (<http://smartaccounting.files.wordpress.com/2011/03/akpm05.pdf>). (diakses 20 Desember 2011; pk. 21.30).
- Peasnell et al.2000. Board Monitoring and Earnings Management:Do Outside Directors Influence Abnormal Accruals?. (<http://papers.ssrn.com/>), (diakses 24 Desember 2011: pk 12.30).
- Pratana Puspa Midiastuty dan Mas'ud Mahfoedz.2003. Analisis Hubungan Mekanisme Corporate Governance dan Indikasi Manajemen Laba. (<http://www.scribd.com/doc/49370662/Analisis-Hubungan-Mekanisme-Corporate>), (diakses 23 Desember 2011; pk 22.46).
- Pradhono dan Christiawan. 2004. Pengaruh Economic Value Added, Residual Income, Earnings dan Arus Kas Operasi terhadap Return yang Diterima Oleh Pemegang Saham. Jurnal Akuntansi & Keuangan (online). Jilid 6. No. 2. (<http://puslit2.petra.ac.id/ejournal/index.php/aku/article/viewFile/16159/16151>). (Diakses 10 januari 2012 pk.17.35).
- Permanasari, Wien Ika.2010. Pengaruh Kepemilikan Manajemen, Kepemilikan Institusional, dan Corporate Social Responsibility terhadap Nilai Perusahaan. Skripsi. Semarang: Fakultas ekonomi. Universitas Diponegoro.
- Permatasari, Anita. ([an\\_n1t4@yahoo.com](mailto:an_n1t4@yahoo.com)) 23 September 2011. Artikel Analisis Pengaruh Struktur Kepemilikan, Praktik Corporate Governance dan Kompensasi Bonus terhadap Manajemen Laba (Studi Empiris pada P.T. Bursa Efek Indonesia). E-mail kepada ([jevin1990@gmail.com](mailto:jevin1990@gmail.com))
- Purwandari, Indri Wahyu.2011.Analisis Pengaruh Mekanisme Good Corporate Governance, Profitabilitas dan Leverage terhadap Praktek Manajemen Laba (Earning Management. Skripsi. Semarang: Fakultas Ekonomi Universitas Diponegoro.
- Pujiningsih, Andiany Indra.2011. Pengaruh Struktur Kepemilikan, Ukuran Perusahaan, Praktik Corporate Governance dan Kompensasi Bonus terhadap Manajemen Laba. Skripsi. Semarang: Fakultas ekonomi. Universitas Diponegoro.
- Putra,I Nyoman Wijana Asmara.2011. Manajemen Laba: Perilaku Manajemen Opportunistic Atau Realistic ?.



(<http://ejournal.unud.ac.id/abstrak/wijana%20final.pdf>). (diakses 16 Februari 2012; pk.15.33)

Rachmawati dan Triatmoko.2007. Analisis Faktor-Faktor yang Mempengaruhi Kualitas Laba dan Nilai Perusahaan. Jurnal Simposium Nasional Akuntansi X (online). (<http://aliaariesanti.files.wordpress.com/2009/10/akpm-16.pdf>), (diakses 4 januari 2012 pk. 11.40).

Stevens dan Thevaranjan.2003. Ethics and Agency Theory: Incorporating a Standard for Effort and an Ethically Sensitive Agent.(<http://papers.ssrn.com/>), (diakses 4 Januari 2012; pk. 11.30)

Sulistiyanto, H. Sri.2003. Good Corporate Governance: Berhasilkah Diterapkan di Indonesia?. Jurnal Widya Warta. Unika Soegijapranata Semarang Juli.

SB. Boediono, Gideon.2005. Kualitas Laba: Studi Pengaruh Mekanisme Corporate Governace dan Dampak Manajemen Laba dengan Menggunakan Analisis Jalur. Jurnal Simposium Nasional Akuntansi (online), jilid 8, (<http://kehrenz.files.wordpress.com/2007/07/kakpm-09.pdf>), (diakses 10 Desember 2011: pk 21.36).

Santoso, Singgih.2006. Menguasai Statistik di Era Informasi Dengan SPSS 14. Jakarta:PT. Elex Media Komputindo.

Siregar dan Utama.2006. Pengaruh Struktur Kepemilikan, Ukuran Perusahaan, dan Praktek Corporate Governance terhadap Pengelolaan Laba (Earnings Management). Jurnal Riset Akuntansi Indonesia (online). Jilid 9. No. 3. (<http://isjd.pdii.lipi.go.id/admin/jurnal/9306307326.pdf>), (diakses 3 januari 2012:pk 13.50).

Siswantaya, I Gede.2007. Mekanisme Corporate Governance dan Manajemen Laba Studi pada Perusahaan-perusahaan yang Terdaftar di Bursa Efek Jakarta. Tesis. Semarang: Sekolah Pasca Sarjana Universitas Dipenogoro.

Sujoko dan Soebiantoro.2007. Pengaruh Struktur Kepemilikan Saham, Leverage, Faktor Intern Dan Faktor Ekstern Terhadap Nilai Perusahaan. Jurnal Manajemen dan Kewirausahaan (online). (<http://puslit.petra.ac.id>), (Diakses 16 Februari 2012; pk 16.14)

Susiana dan Herawaty, Arleen.2007. Analisis Pengaruh Independensi, Mekanisme Corporate Governance, dan Kualitas Audit terhadap Integritas Laporan Keuangan. Jurnal Simposium Nasional Akuntansi X (online). (<http://aliaariesanti.files.wordpress.com/2009/10/aupep-09.pdf>). (diakses 7 januari 2012 pk.18.30).

Soesetio, Yuli.2008. Kepemilikan Manajerial dan Instiusional, Kebijakan Deviden, Ukuran Perusahaan, Struktur Aktiva dan Profitabilitas terhadap Kebijakan Hutang. Jurnal Keuangan Dan Perbankan (online). Jilid 12, No.3. (<http://isjd.pdii.lipi.go.id/admin/jurnal/12308384398.pdf>). (diakses 16 Desember 2012; pk. 20.30).



- Sanjaya, I Putu Sugiarta.2008. Auditor Eksternal, Komite Audit, dan Manajemen Laba. Jurnal Riset Akuntansi Indonesia (online). Jilid 11, No.1. (<http://isjd.pdii.lipi.go.id/admin/jurnal/1120897116.pdf>). (diakses 5 Januari 2012 pk. 22.15).
- Sefiana, Eka.2011. Pengaruh Penerapan Corporate Governance terhadap Manajemen Laba pada Perusahaan Perbankan yang Telah Go Public di BEI. ([http://www.gunadarma.ac.id/library/articles/graduate/economy/2009/Artikel\\_20205399.pdf](http://www.gunadarma.ac.id/library/articles/graduate/economy/2009/Artikel_20205399.pdf)). (diakses 15 Januari 2012; pk. 13.30).
- Widyaningdyah, Agnes Utari.2001. Analisis Faktor-faktor yang Berpengaruh Terhadap Earnings Management pada Perusahaan Go Public di Indonesia. Jurnal Akuntansi dan Keuangan (online), jilid 3, No. 2. (<http://puslit2.petra.ac.id>), (diakses 10 Desember 2011; pk. 16.00).
- Wibisono, Haris.2004.Pengaruh Manajemen Laba terhadap Kinerja Perusahaan di Seputar Seasoned Equity Offerings (Studi Empiris di Bursa Efek Jakarta). Tesis. Semarang: Sekolah Pascasarjana Universitas Diponegoro.
- Waryanto.2010.Pengaruh Karakteristik Good Corporate Governance (GCG) terhadap luas pengungkapan Corporate Social Responsibility (CSR) di Indonesia. Skripsi. Semarang: Fakultas Ekonomi Universitas Diponegoro.
- Xie et al.2001. Earnings Management and Corporate Governance:The Roles Of The Board and The Audit Committee, (<http://papers.ssrn.com/>), (diakses 26 Desember 2011: pk 20.30).
- Yermack, David.1996. Higher Market Valuation of Companies With a Small Board of Directors. Journal of Financial Economics.(<http://www.fdp.hse.ru/data/086/482/1225/Sept201620Higher20market20valuation20of20companies20with20a20small20board20of20directors.pdf>). (diakses 4 Januari 2012; pk.15.45).



## LAMPIRAN

Karya Ilmiah Milik Perpustakaan Universitas Katolik Darma Cendika. Hanya dipergunakan untuk keperluan pendidikan dan penelitian. Segala bentuk pelanggaran/plagiasi akan dituntut sesuai dengan undang-undang yang berlaku.



No	Kode	Nama Perusahaan
1	ADES	PT Akasha Wira International Tbk
2	AISA	PT Tiga Pilar Sejahtera Food Tbk
3	CEKA	PT Cahaya Kalbar Tbk
4	DAVO	PT Davomas Abadi Tbk
5	INDF	PT Indofood Sukses Makmur Tbk
6	MLBI	PT Multi Bintang Indonesia Tbk
7	MYOR	PT Mayora Indah Tbk
8	SKLT	PT Sekar Laut Tbk
9	STTP	PT Siantar Top Tbk
10	ULTJ	PT Ultrajaya Milk Industry Tbk
11	AQUA	PT Aqua Golden Mississippi Tbk

### Daftar Sampel Perusahaan

Karya Ilmiah Milik Perpustakaan Universitas Katolik Darma Cendika. Hanya dipergunakan untuk keperluan pendidikan dan penelitian. Segala bentuk pelanggaran/plagiasi akan dituntut sesuai dengan undang-undang yang berlaku.

Kepemilikan Institutional			Kepemilikan Institutional		
2008	2009	2010	2008	2009	2010
1.976904829	1.975573928	1.972447653	1.976904829	1.975573928	1.972447653
1.862613888	1.808268372	1.749338842	1.862613888	1.808268372	1.749338842
1.963844153	1.963844153	1.963844153	1.963844153	1.963844153	1.963844153
1.893338375	1.902190207	1.90218216	1.893338375	1.902190207	1.90218216
1.699404081	1.699404081	1.699404081	1.699404081	1.699404081	1.699404081
1.921008046	1.921008046	1.916613319	1.921008046	1.921008046	1.916613319
1.519370262	1.519370262	1.519370262	1.519370262	1.519370262	1.519370262
1.982683398	1.982683398	1.982683398	1.982683398	1.982683398	1.982683398
1.754068377	1.754068377	1.754068377	1.754068377	1.754068377	1.754068377
1.670393066	1.670393066	1.66849916	1.670393066	1.670393066	1.66849916
2	1.974752281	1.974752281	2	1.974752281	1.974752281





Laba Bersih Pershaan (Nit)		
2008	2009	2010
4.182072104	4.212746765	4.500497193
0.45767237	10.57733983	10.87999666
10.44509887	10.69454492	10.4707347
11.34811838	11.35554527	10.42301371
6.014683893	6.31719827	6.470242563
5.346953138	5.532063544	5.646321369
11.29276551	11.57072726	11.6849227
9.600531977	10.10729573	9.684264592
9.682731202	10.61354974	10.62972307
11.8246124	10.78641672	11.02988372
4.915595039	4.981877475	4.817314107

Arus Kas Operasi		
2008	2009	2010
-4.685867084	4.22757822	-4.473457773
10.52626234	10.70598885	-10.36407554
10.61919102	11.01987456	11.31533908
11.48515249	10.46706742	11.30074903
6.42891291	6.364458499	6.839474905
5.618270942	5.721794133	5.505225973
11.14130233	11.64975322	11.3770401
10.10590257	10.06780811	9.907908777
9.99031735	10.99979533	-10.13091186
11.11673742	10.19556582	11.42140862
5.092590828	5.508551265	5.61311316



Karya Ilmiah Milik Perpustakaan Universitas Katolik Darma Cendika. Hanya dipergunakan untuk keperluan pendidikan dan penelitian. Segala bentuk pelanggaran/plagiasi akan dituntut sesuai dengan undang-undang yang berlaku.

<b>TAC</b>		
<b>2008</b>	<b>2009</b>	<b>2010</b>
4.522522478	-2.753583059	4.788217881
-9.690894933	-10.11487321	10.99555554
-10.13804371	-10.74185635	-11.24830825
-10.91747992	11.29542366	-11.23901097
-6.217593688	-5.377754159	-6.597376147
-5.285345736	-5.270730064	5.089410511
10.76175546	-10.87082473	11.39063887
-9.928933333	9.046378242	-9.51264808
-9.695746004	-10.76997162	10.74934002
11.23772576	10.65767639	-11.19522988
-4.617273001	-5.355265655	-5.537377023

Karya Ilmiah Milik Perpustakaan Universitas Katolik Darma Cendika. Hanya dipergunakan untuk keperluan pendidikan dan penelitian. Segala bentuk pelanggaran/plagiasi akan dituntut sesuai dengan undang-undang yang berlaku.



Perubahan Pendapatan (Revt)			Aktiva tetap (Ppet)		
2008	2009	2010	2008	2009	2010
-3.302547372	3.689841409	4.925879089	5.09450956	5.017129375	5.003908383
9.735375353	10.6436768	11.23559268	11.74781902	11.73542968	8.792421718
12.06107613	-11.88597935	-11.67791604	11.269484	11.27408119	11.29488382
11.82270967	-12.47520388	12.08090537	12.36583258	12.31707057	12.26200498
7.039056026	-6.219702121	6.00261568	6.981662115	7.033763378	7.069562359
5.540405814	5.463300093	5.240299582	5.605490363	5.624141779	5.723356323
12.03311563	11.93927026	12.38863212	12.0131428	12.10814923	12.17305828
10.88124254	-10.56600348	10.57787855	10.96188661	10.99796961	10.98678137
10.38148626	9.4336032	11.13193286	11.51211934	11.5130633	11.50389352
11.37255607	11.40022949	11.4256703	11.88442408	11.90789665	11.97401935
5.579070998	5.60442047	-6.096741126	5.521812548	5.554842751	5.566008289



Perubahan Piutang (rect)			Total Aktiva (Ait-1)		
2008	2009	2010	2008	2009	2010
2.720159303	3.607562243	4.875009145	5.26720694	5.251119677	5.511205333
9.980270532	10.77259822	10.25849369	12.00730291	12.12937936	12.28711828
0.99024576	-10.81894569	10.63651875	11.7814982	11.75462575	11.92965895
0.96919603	0	10.42791683	12.61225232	12.44809031	12.45594134
5.092302988	-5.482753565	5.64769293	7.597632274	7.606198074	7.674640311
3.823544212	-4.072984745	5.095897797	5.973769119	5.997152571	6.055791785
11.20503444	11.07973746	11.64059861	12.46582858	12.51141521	12.64337283
9.882990456	-9.788320464	9.857037972	11.30320351	11.29266808	11.29967166
0.05596271	-9.897478928	10.70761527	11.79709419	11.73935114	11.812428
0.04732935	10.42862149	10.18528462	12.24071055	12.23872388	12.30245989
4.834910042	-4.874562987	-5.276785681	6.001512183	6.05964141	6.108436475

Karya Ilmiah Milik Perpustakaan Universitas Katolik Darma Cendika. Hanya dipergunakan untuk keperluan pendidikan dan penelitian. Segala bentuk pelanggaran/plagiasi akan dituntut sesuai dengan undang-undang yang berlaku.



No	TAC/Ait-1	1/Ait-1	( $\Delta$ Revt- $\Delta$ Rect) / Ait-1	Ppet / Ait-1
1	0,858618719	0,189853942	1,32021306	0,967212722
2	-0,807083406	0,08328265	-1,876329457	0,978389494
3	-0,860505475	0,084878848	-0,0500127	0,956540824
4	-0,865624921	0,079287979	0,495986093	0,980461877
5	-0,818359387	0,131619953	1,537716198	0,918926037
6	-0,884758957	0,167398502	1,084067702	0,938350688
7	0,863300453	0,080219297	-1,805357228	0,963685865
8	-0,878417638	0,088470494	1,769375086	0,969803525
9	-0,821875781	0,084766637	0,166704297	0,97584364
10	0,918061555	0,081694604	-0,473486322	0,970893318
11	-0,7693516	0,166624672	-0,933834723	0,920070205
12	-0,524380176	0,190435576	1,324257648	0,955439922
13	-0,83391515	0,082444449	-1,857445091	0,967521035
14	-0,913840778	0,085072891	-0,050127034	0,959118685
15	0,90740213	0,080333607	0,502527022	0,989474711
16	-0,707022629	0,131471727	1,535984483	0,924741022
17	-0,878872098	0,166745799	1,079840822	0,937802017
18	-0,868872509	0,079927009	-1,798779224	0,967768156
19	0,801084224	0,088553032	1,771025815	0,973903557
20	-0,917424778	0,085183584	0,167524275	0,98072399
21	0,870815985	0,081707865	-0,473563182	0,972968814
22	-0,883759499	0,165026267	-0,924876588	0,916694962
23	0,868815004	0,181448511	1,144888134	0,907951724



Karya Ilmiah Milik Perpustakaan Universitas Katolik Darma Cendika. Hanya dipergunakan untuk keperluan pendidikan dan penelitian. Segala bentuk pelanggaran/plagiasi akan dituntut sesuai dengan undang-undang yang berlaku.

24	0,894884812	0,081386048	-1,864839923	0,715580457
25	-0,942885986	0,083824693	1,991575912	0,946790169
26	-0,902301212	0,080282973	-0,487983166	0,984430212
27	-0,85963327	0,130299266	-0,099329228	0,921158787
28	0,840420327	0,165131173	1,180412537	0,945104542
29	0,900917739	0,079092819	-0,143217605	0,962801496
30	-0,841851725	0,088498147	0,049032779	0,972309789
31	0,910002586	0,084656601	0,024866813	0,97388052
32	-0,909999299	0,081284557	-1,424301447	0,973302856
33	-0,906512992	0,163708013	0,998085378	0,911200159



	<b>1 / Ait-1</b>	<b>(ΔRevt-ΔRect) / Ait-1)</b>	<b>PPEt / Ait-1</b>
<b>No</b>	<b>2008 s/d 2010</b>	<b>2008 s/d 2010</b>	<b>2008 s/d 2010</b>
1	-0.018225978	0.076572357	-0.153786823
2	-0.007995134	-0.108827108	-0.15556393
3	-0.008148369	-0.002900737	-0.152089991
4	-0.007611646	0.028767193	-0.155893438
5	-0.012635515	0.089187539	-0.14610924
6	-0.016070256	0.062875927	-0.149197759
7	-0.007701052	-0.104710719	-0.153226053
8	-0.008493167	0.102623755	-0.15419876
9	-0.008137597	0.009668849	-0.155159139
10	-0.007842682	-0.027462207	-0.154372038
11	-0.015995969	-0.054162414	-0.146291163
12	-0.018281815	0.076806944	-0.151914948
13	-0.007914667	-0.107731815	-0.153835845
14	-0.008166998	-0.002907368	-0.152499871
15	-0.007712026	0.029146567	-0.157326479
16	-0.012621286	0.0890871	-0.147033822
17	-0.016007597	0.062630768	-0.149110521
18	-0.007672993	-0.104329195	-0.153875137
19	-0.008501091	0.102719497	-0.154850666
20	-0.008177624	0.009716408	-0.155935114
21	-0.007843955	-0.027466665	-0.154702041
22	-0.015842522	-0.053642842	-0.145754499
23	-0.017419057	0.066403512	-0.144364324



Karya Ilmiah Milik Perpustakaan Universitas Katolik Darma Cendika. Hanya dipergunakan untuk keperluan pendidikan dan penelitian. Segala bentuk pelanggaran/plagiasi akan dituntut sesuai dengan undang-undang yang berlaku.

24	-0.007813061	-0.108160716	-0.113777293
25	-0.008047171	0.115511403	-0.150539637
26	-0.007707165	-0.028303024	-0.156524404
27	-0.01250873	-0.005761095	-0.146464247
28	-0.015852593	0.068463927	-0.150271622
29	-0.007592911	-0.008306621	-0.153085438
30	-0.008495822	0.002843901	-0.154597256
31	-0.008127034	0.001442275	-0.154847003
32	-0.007803317	-0.082609484	-0.154755154
33	-0.015715969	0.057888952	-0.144880825

Karya Ilmiah Milik Perpustakaan Universitas Katolik Darma Cendika. Hanya dipergunakan untuk keperluan pendidikan dan penelitian. Segala bentuk pelanggaran/plagiasi akan dituntut sesuai dengan undang-undang yang berlaku.



	<b>NDA</b>	<b>TAC/Ait</b>	<b>DACt</b>
<b>No</b>	<b>2008 s/d 2010</b>		
1	-0.095440444	0.858618719	0.954059163
2	-0.272386172	-0.807083406	-0.534697234
3	-0.163139097	-0.860505475	-0.697366378
4	-0.134737891	-0.865624921	-0.73088703
5	-0.069557216	-0.818359387	-0.748802171
6	-0.102392089	-0.884758957	-0.782366868
7	-0.265637824	0.863300453	1.128938277
8	-0.060068173	-0.878417638	-0.818349465
9	-0.153627887	-0.821875781	-0.668247894
10	-0.189676926	0.918061555	1.107738481
11	-0.216449545	-0.7693516	-0.552902055
12	-0.093389819	-0.524380176	-0.430990357
13	-0.269482327	-0.83391515	-0.564432823
14	-0.163574236	-0.913840778	-0.750266542
15	-0.135891938	0.90740213	1.043294068
16	-0.070568008	-0.707022629	-0.636454621
17	-0.10248735	-0.878872098	-0.776384748
18	-0.265877325	-0.868872509	-0.602995184
19	-0.060632259	0.801084224	0.861716483
20	-0.154396331	-0.917424778	-0.763028447
21	-0.190012661	0.870815985	1.060828646
22	-0.215239863	-0.883759499	-0.668519636
23	-0.095379869	0.868815004	0.964194873



Karya Ilmiah Milik Perpustakaan Universitas Katolik Darma Cendika. Hanya dipergunakan untuk keperluan pendidikan dan penelitian. Segala bentuk pelanggaran/plagiasi akan dituntut sesuai dengan undang-undang yang berlaku.

24	-0.229751069	0.894884812	1.124635881
25	-0.043075405	-0.942885986	-0.899810581
26	-0.192534593	-0.902301212	-0.709766619
27	-0.164734072	-0.85963327	-0.694899198
28	-0.097660288	0.840420327	0.938080615
29	-0.16898497	0.900917739	1.069902709
30	-0.160249177	-0.841851725	-0.681602548
31	-0.161531761	0.910002586	1.071534347
32	-0.245167955	-0.909999299	-0.664831344
33	-0.102707843	-0.906512992	-0.803805149



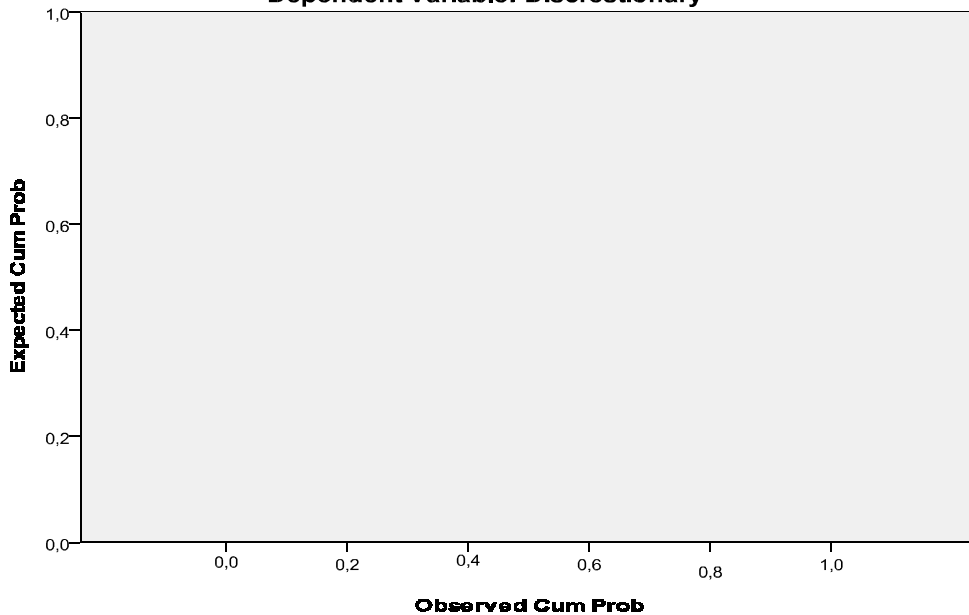
Discretionary Accruals	33	-0.90	1.13	-0.1169	.82921
kepemilikan institusional	33	1.52	2.00	1.8339	.15192
kepemilikan manajerial	33	.01	14.72	1.5393	3.92724
Proporsi dewan Komisaris independen	33	1.46	1.70	1.5268	.04100
Ukuran dewan komisaris	33	2.00	10.00	4.1212	2.21864
Valid N (listwise)	33				

**Descriptive Statistics**

N	Minimum	Maximum	Mean	Std. Deviation
33	-0.90	1.13	-0.1169	.82921
33	1.52	2.00	1.8339	.15192
33	.01	14.72	1.5393	3.92724
33	1.46	1.70	1.5268	.04100
33	2.00	10.00	4.1212	2.21864
33				

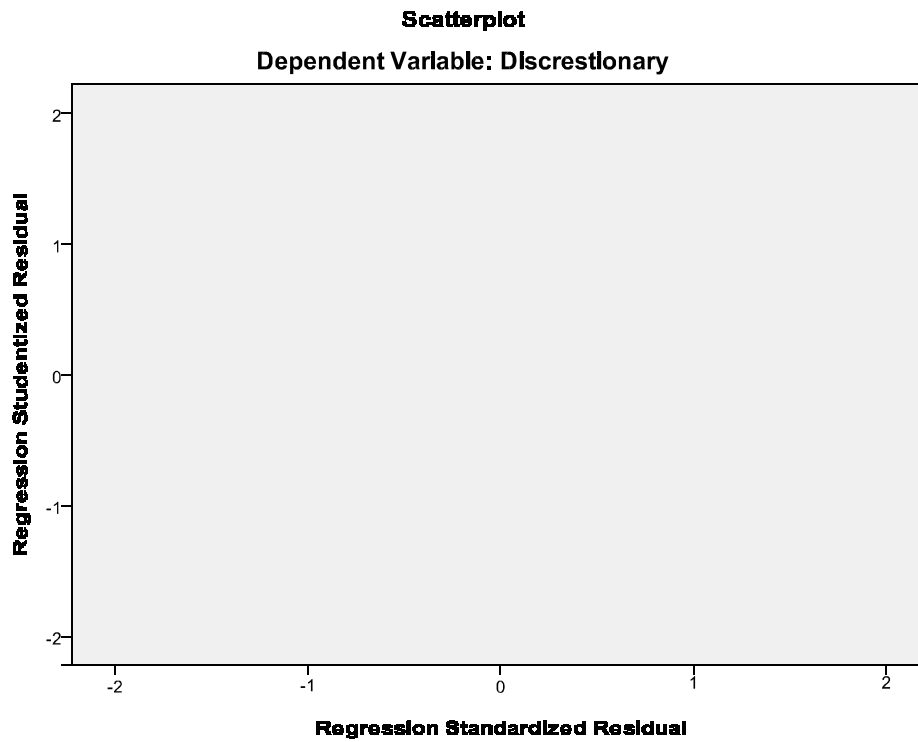
**Normal PP-Plot**

**Normal P-P Plot of Regression Standardized Residual**  
**Dependent Variable: Discretionary**



**Scatterplot**

Karya Ilmiah Milik Perpustakaan Universitas Katolik Darma Cendika. Hanya dipergunakan untuk keperluan pendidikan dan penelitian. Segala bentuk pelanggaran/plagiasi akan dituntut sesuai dengan undang-undang yang berlaku.



### Hasil Uji Multikolinieritas

Model	Collinearity Statistics	
	Tolerance	VIF
1 (Constant)		
kepemilikan institusional	,775	1,291
kepemilikan manajerial	,776	1,289
Proporsi dewan Komisaris independen	,819	1,220
Ukuran dewan komisaris	,718	1,392

### Hasil Uji Glejser

Karya Ilmiah Milik Perpustakaan Universitas Katolik Darma Cendika. Hanya dipergunakan untuk keperluan pendidikan dan penelitian. Segala bentuk pelanggaran/plagiasi akan dituntut sesuai dengan undang-undang yang berlaku.

Model	Unstandardized Coefficients		Standardized Coefficients	t	Sig.
	B	Std. Error	Beta		
1 (Constant)	2,749	6,537		,421	,677
kepemilikan institusional	-1,747	1,090	-,320	-1,803	,020
kepemilikan manajerial	,003	,042	,015	1,175	,040
Proporsi dewan Komisaris independen	,456	3,926	,023	,116	,908
Ukuran dewan komisaris	-,088	,078	-,236	-1,137	,265

### Hasil Analisis Regresi

Model	Unstandardized Coefficients			
	B	Std. Error	t	Sig.
1 (Constant)	2,749	6,537	,421	,677
kepemilikan institusional	-1,747	1,090	-1,803	,020
kepemilikan manajerial	,003	,042	1,175	,040
Proporsi dewan Komisaris independen	,456	3,926	,116	,908
Ukuran dewan komisaris	-,088	,078	-1,137	,265

a. Dependent Variable: Unstandardized Residual





**Variables Entered/Removed<sup>b</sup>**

Model	Variables Entered	Variables Removed	Method
1	Ukuran dewan komisaris, kepemilikan manajerial, Proporsi dewan Komisaris independen, kepemilikan institusional		Enter

a. All requested variables entered.

b. Dependent Variable: Discretionary accruals

**Hasil Uji Koefisien Determinasi**

**Model Summary<sup>b</sup>**

Model	R	R Square	Adjusted R Square	Std. Error of the Estimate	Durbin-Watson
1	,368 <sup>a</sup>	,135	,012	,82439	2,266

a. Predictors: (Constant), Ukuran dewan komisaris, kepemilikan manajerial, Proporsi dewan Komisaris independen, kepemilikan institusional

b. Dependent Variable: Discretionary

### Hasil Uji Simultan (Uji F)

		ANOVA <sup>b</sup>				
Model		Sum of Squares	Df	Mean Square	F	Sig.
1	Regression	2,974	4	,743	4,094	,004 <sup>a</sup>
	Residual	19,029	28	,680		
	Total	22,003	32			

a. Predictors: (Constant), Ukuran dewan komisaris, kepemilikan manajerial, Proporsi dewan Komisaris independen, kepemilikan institusional

b. Dependent Variable: Discretionary accruals

### Hasil Uji Hipotesis Parsial T

Model		Unstandardized Coefficients		t	Sig.
		B	Std. Error		
1	(Constant)	2,749	6,537	,421	,677
	kepemilikan institusional	-1,747	1,090	-1,803	,020
	kepemilikan manajerial	,003	,042	1,175	,040
	Proporsi dewan Komisaris independen	,456	3,926	,116	,908
	Ukuran dewan komisaris	-,088	,078	-1,137	,265

a. Dependent Variable: Unstandardized Residual



## DAFTAR PUSTAKA

- Alijoyo dan Zaini.2004. Komisaris Independen Penggerak Praktik GCG di Perusahaan. Jakarta: PT. INDEKS kelompok GRAMEDIA.
- Achmad et al.2007. Investigasi Motivasi dan Strategi Manajemen Laba pada Perusahaan Publik di Indonesia1. Jurnal Simposium Nasional Akuntansi (online).  
(<http://smartaccounting.files.wordpress.com/2011/03/akpm04.pdf>). (diakses 5 januari 2012; pk. 13.30).
- Antonia, Edgina.2008. Analisis Pengaruh Reputasi Auditor, Proporsi Dewan Komisaris Independen, Leverage, Kepemilikan Manajerial dan Proporsi Komite Audit Independen terhadap Manajemen Laba. Tesis. Semarang: Sekolah Pascasarjana Universitas Diponegoro.
- Ali et al.2008. Ownership Structure and Earnings Managementin Malaysian Listed Companies: The Size Effect. Asian Journal of Business and Accounting.  
([http://ajba.um.edu.my/filebank/published\\_article/410/Vol1\(2\)-Article5.pdf](http://ajba.um.edu.my/filebank/published_article/410/Vol1(2)-Article5.pdf)). (diakses 19 Desember 2012; pk. 17.45).
- Barnhart dan Rosenstein.1998. Board Composition, Managerial Ownership, and Firm Performance; An Empirical Analyst.( <http://papers.ssrn.com/>), (diakses 26 Desember 2011;pk. 20.50).
- Beiner et al.2003. Is Board Size An Independent Corporate Governance Mechanism?, (<http://papers.ssrn.com/>), (diakses 2 Januari 2011:pk 21.30).
- Chtourou et al.2001. Corporate Governance and Earning Management. (<http://papers.ssrn.com/>), (diakses 24 Desember 2011: pk 11.20).
- Cornett et al.2006. Earnings Management, Corporate Governance, and True Financial Performance.(<https://www2.bc.edu/~tehran/TehranianEarningsmanagement.pdf>), (diakses 11 Desember 2011; pk.15.35).
- Du charme et al.2000. Earnings Management, Stock Issues, and Shareholder Lawsuits. (<http://jfe.rochester.edu/02355.pdf>), (diakses 30 Desember 2011;pk. 16.45).
- Djarmiko, Harmanto Edi.2010. Membudayakan GCG. (SWA.co.id). (diakses 6 Januari 2012; pk. 20.45).
- Effendi, Muh. Arif.2008. The Power Of Good Corporate Governance. Jakarta:Salemba Empat.





- Erstiawan, Martinus Sony.([martinusony@gmail.com](mailto:martinusony@gmail.com)) 2011. Artikel Mekanisme Corporate Governance , Manajemen Laba dan Kinerja Keuangan. E-mail kepada ([jevin1990@gmail.com](mailto:jevin1990@gmail.com)).
- Healy dan Wahlen.1998. A Review Of The Earnings Management Literature and Its Implications For Standard Setting.( <http://papers.ssrn.com/>). (diakses 5 Januari 2012; pk.14.45).
- Halim et al.2005. Pengaruh Manajemen Laba Pada Tingkat Pengungkapan Laporan Keuangan Pada Perusahaan Manufaktur Yang Termasuk Dalam Indeks LQ 45. Jurnal Simposium Nasional Akuntansi (online), jilid 8, (<http://elmurobbie.files.wordpress.com/2009/03/kakpm-05.pdf>), (diakses 10 Desember 2011; pk. 20.53).
- Herawaty,Vinola.2008. Peran Praktek Corporate Governance Sebagai Moderating Variable dari Pengaruh Earnings Management Terhadap Nilai Perusahaan. Jurnal Akuntansi dan Keuangan (online). Jilid 10, No.2. (<http://puslit.petra.ac.id>). (diakses 4 januari 2012 pk. 12.42).
- Isnanta, Rudi.2008. Pengaruh Corporate Governance dan Struktur Kepemilikan terhadap Manajemen Laba dan Kinerja Keuangan. Skripsi. Yogyakarta: Fakultas Ekonomi. Universitas Islam Indonesia.
- Imanta dan Satwiko.2011. Faktor-faktor yang Mempengaruhi Kepemilikan Managerial. Jurnal Bisnis dan Akuntansi (online), jilid 13, No. 1. ([http://www.tsm.ac.id/JBA/JBA13.1April2011/5\\_artikel\\_jba13.1April2011.pdf](http://www.tsm.ac.id/JBA/JBA13.1April2011/5_artikel_jba13.1April2011.pdf)), (diakses 23 Desember 2011: pk 22.20).
- Jensen, Michael C.1993. The Modern Industrial Revolution, Exit, and The Failure of Internal Control Systems. The Journal of Finance. (<http://courses.essex.ac.uk/ac/ac928/jensenfailureinternal%20control.pdf>). (diakses 7 Januari 2012; pk. 17.30).
- Jama'an.2011. Pengaruh Mekanisme Corporate Governance, dan Kualitas Kantor Akuntan Publik terhadap Integritas Informasi Laporan Keuangan. (<http://eprints.undip.ac.id/8115/1/Jamaan.PDF>). (diakses 16 Februari 2012; pk. 15.43).
- Keputusan Direksi PT Bursa Efek Jakarta No. Kep-339/BEJ/07-2001. 20 Juli 2001.
- Klein, April.2006. Audit Committee, Board Of Director Charateristics, and Earnings Management. (<http://papers.ssrn.com/>), (diakses 24 Desember 2011: pk 21.00).
- Komite Nasional Kebijakan Governance.2006. Pedoman Umum Good Corporate Governance Indonesia. Jakarta: Menteri Koordinator Bidang Perekonomian Republik Indonesia. ([http://www.ecgi.org/codes/documents/indonesia\\_cg\\_2006\\_id.pdf](http://www.ecgi.org/codes/documents/indonesia_cg_2006_id.pdf)). (diakses 5 januari 2012 pk.20.30).

- Kostyuk et al.2007. Corporate Governance. Ukraine: Virtus Interpress.
- Moeljono, Djokosantoso.2005. Good Corporate Culture. Jakarta: Elex Media Komputindo.
- Muntoro, Kusuma Roni.2012. Membangun Dewan Komisaris yang Efektif. ([http://lmfeui.com/data/mui\\_Membangun Dewan Komisaris yang Efektif\\_Ronny K Muntoro.pdf](http://lmfeui.com/data/mui_Membangun_Dewan_Komisaris_yang_Efektif_Ronny_K_Muntoro.pdf)). (diakses 11 januari 2012 pk.21.40).
- Nasution dan Setiawan.2007. Pengaruh Corporate Governance terhadap Manajemen Laba di Industri Perbankan Indonesia. Jurnal Simposium Nasional Akuntansi X. (<http://smartaccounting.files.wordpress.com/2011/03/akpm05.pdf>). (diakses 20 Desember 2011; pk. 21.30).
- Peasnell et al.2000. Board Monitoring and Earnings Management:Do Outside Directors Influence Abnormal Accruals?. (<http://papers.ssrn.com/>), (diakses 24 Desember 2011: pk 12.30).
- Pratana Puspa Midiastuty dan Mas'ud Mahfoedz.2003. Analisis Hubungan Mekanisme Corporate Governance dan Indikasi Manajemen Laba. (<http://www.scribd.com/doc/49370662/Analisis-Hubungan-Mekanisme-Corporate>), (diakses 23 Desember 2011; pk 22.46).
- Pradhono dan Christiawan. 2004. Pengaruh Economic Value Added, Residual Income, Earnings dan Arus Kas Operasi terhadap Return yang Diterima Oleh Pemegang Saham. Jurnal Akuntansi & Keuangan (online). Jilid 6. No. 2. (<http://puslit2.petra.ac.id/ejournal/index.php/aku/article/viewFile/16159/16151>). (Diakses 10 januari 2012 pk.17.35).
- Permanasari, Wien Ika.2010. Pengaruh Kepemilikan Manajemen, Kepemilikan Institusional, dan Corporate Social Responsibility terhadap Nilai Perusahaan. Skripsi. Semarang: Fakultas ekonomi. Universitas Diponegoro.
- Permatasari, Anita. ([an\\_n1t4@yahoo.com](mailto:an_n1t4@yahoo.com)) 23 September 2011. Artikel Analisis Pengaruh Struktur Kepemilikan, Praktik Corporate Governance dan Kompensasi Bonus terhadap Manajemen Laba (Studi Empiris pada P.T. Bursa Efek Indonesia). E-mail kepada ([jevin1990@gmail.com](mailto:jevin1990@gmail.com))
- Purwandari, Indri Wahyu.2011.Analisis Pengaruh Mekanisme Good Corporate Governance, Profitabilitas dan Leverage terhadap Praktek Manajemen Laba (Earning Management. Skripsi. Semarang: Fakultas Ekonomi Universitas Diponegoro.
- Pujiningsih, Andiany Indra.2011. Pengaruh Struktur Kepemilikan, Ukuran Perusahaan, Praktik Corporate Governance dan Kompensasi Bonus terhadap Manajemen Laba. Skripsi. Semarang: Fakultas ekonomi. Universitas Diponegoro.
- Putra,I Nyoman Wijana Asmara.2011. Manajemen Laba: Perilaku Manajemen Opportunistic Atau Realistic ?.



(<http://ejournal.unud.ac.id/abstrak/wijana%20final.pdf>). (diakses 16 Februari 2012; pk.15.33)

Rachmawati dan Triatmoko.2007. Analisis Faktor-Faktor yang Mempengaruhi Kualitas Laba dan Nilai Perusahaan. Jurnal Simposium Nasional Akuntansi X (online). (<http://aliaariesanti.files.wordpress.com/2009/10/akpm-16.pdf>), (diakses 4 januari 2012 pk. 11.40).

Stevens dan Thevaranjan.2003. Ethics and Agency Theory: Incorporating a Standard for Effort and an Ethically Sensitive Agent.(<http://papers.ssrn.com/>), (diakses 4 Januari 2012; pk. 11.30)

Sulistiyanto, H. Sri.2003. Good Corporate Governance: Berhasilkah Diterapkan di Indonesia?. Jurnal Widya Warta. Unika Soegijapranata Semarang Juli.

SB. Boediono, Gideon.2005. Kualitas Laba: Studi Pengaruh Mekanisme Corporate Governace dan Dampak Manajemen Laba dengan Menggunakan Analisis Jalur. Jurnal Simposium Nasional Akuntansi (online), jilid 8, (<http://kehrenz.files.wordpress.com/2007/07/kakpm-09.pdf>), (diakses 10 Desember 2011: pk 21.36).

Santoso, Singgih.2006. Menguasai Statistik di Era Informasi Dengan SPSS 14. Jakarta:PT. Elex Media Komputindo.

Siregar dan Utama.2006. Pengaruh Struktur Kepemilikan, Ukuran Perusahaan, dan Praktek Corporate Governance terhadap Pengelolaan Laba (Earnings Management). Jurnal Riset Akuntansi Indonesia (online). Jilid 9. No. 3. (<http://isjd.pdii.lipi.go.id/admin/jurnal/9306307326.pdf>), (diakses 3 januari 2012:pk 13.50).

Siswantaya, I Gede.2007. Mekanisme Corporate Governance dan Manajemen Laba Studi pada Perusahaan-perusahaan yang Terdaftar di Bursa Efek Jakarta. Tesis. Semarang: Sekolah Pasca Sarjana Universitas Dipenogoro.

Sujoko dan Soebiantoro.2007. Pengaruh Struktur Kepemilikan Saham, Leverage, Faktor Intern Dan Faktor Ekstern Terhadap Nilai Perusahaan. Jurnal Manajemen dan Kewirausahaan (online). (<http://puslit.petra.ac.id>), (Diakses 16 Februari 2012; pk 16.14)

Susiana dan Herawaty, Arleen.2007. Analisis Pengaruh Independensi, Mekanisme Corporate Governance, dan Kualitas Audit terhadap Integritas Laporan Keuangan. Jurnal Simposium Nasional Akuntansi X (online). (<http://aliaariesanti.files.wordpress.com/2009/10/aupep-09.pdf>). (diakses 7 januari 2012 pk.18.30).

Soesetio, Yuli.2008. Kepemilikan Manajerial dan Institusional, Kebijakan Deviden, Ukuran Perusahaan, Struktur Aktiva dan Profitabilitas terhadap Kebijakan Hutang. Jurnal Keuangan Dan Perbankan (online). Jilid 12, No.3. (<http://isjd.pdii.lipi.go.id/admin/jurnal/12308384398.pdf>). (diakses 16 Desember 2012; pk. 20.30).



- Sanjaya, I Putu Sugiarta.2008. Auditor Eksternal, Komite Audit, dan Manajemen Laba. Jurnal Riset Akuntansi Indonesia (online). Jilid 11, No.1. (<http://isjd.pdii.lipi.go.id/admin/jurnal/1120897116.pdf>). (diakses 5 Januari 2012 pk. 22.15).
- Sefiana, Eka.2011. Pengaruh Penerapan Corporate Governance terhadap Manajemen Laba pada Perusahaan Perbankan yang Telah Go Public di BEI. ([http://www.gunadarma.ac.id/library/articles/graduate/economy/2009/Artikel\\_20205399.pdf](http://www.gunadarma.ac.id/library/articles/graduate/economy/2009/Artikel_20205399.pdf)). (diakses 15 Januari 2012; pk. 13.30).
- Widyaningdyah, Agnes Utari.2001. Analisis Faktor-faktor yang Berpengaruh Terhadap Earnings Management pada Perusahaan Go Public di Indonesia. Jurnal Akuntansi dan Keuangan (online), jilid 3, No. 2. (<http://puslit2.petra.ac.id>), (diakses 10 Desember 2011; pk. 16.00).
- Wibisono, Haris.2004.Pengaruh Manajemen Laba terhadap Kinerja Perusahaan di Seputar Seasoned Equity Offerings (Studi Empiris di Bursa Efek Jakarta). Tesis. Semarang: Sekolah Pascasarjana Universitas Diponegoro.
- Waryanto.2010.Pengaruh Karakteristik Good Corporate Governance (GCG) terhadap luas pengungkapan Corporate Social Responsibility (CSR) di Indonesia. Skripsi. Semarang: Fakultas Ekonomi Universitas Diponegoro.
- Xie et al.2001. Earnings Management and Corporate Governance:The Roles Of The Board and The Audit Committee, (<http://papers.ssrn.com/>), (diakses 26 Desember 2011: pk 20.30).
- Yermack, David.1996. Higher Market Valuation of Companies With a Small Board of Directors. Journal of Financial Economics.(<http://www.fdp.hse.ru/data/086/482/1225/Sept201620Higher20market20valuation20of20companies20with20a20small20board20of20directors.pdf>). (diakses 4 Januari 2012; pk.15.45).



## LAMPIRAN

Karya Ilmiah Milik Perpustakaan Universitas Katolik Darma Cendika. Hanya dipergunakan untuk keperluan pendidikan dan penelitian. Segala bentuk pelanggaran/plagiasi akan dituntut sesuai dengan undang-undang yang berlaku.



No	Kode	Nama Perusahaan
1	ADES	PT Akasha Wira International Tbk
2	AISA	PT Tiga Pilar Sejahtera Food Tbk
3	CEKA	PT Cahaya Kalbar Tbk
4	DAVO	PT Davomas Abadi Tbk
5	INDF	PT Indofood Sukses Makmur Tbk
6	MLBI	PT Multi Bintang Indonesia Tbk
7	MYOR	PT Mayora Indah Tbk
8	SKLT	PT Sekar Laut Tbk
9	STTP	PT Siantar Top Tbk
10	ULTJ	PT Ultrajaya Milk Industry Tbk
11	AQUA	PT Aqua Golden Mississippi Tbk

## Daftar Sampel Perusahaan

Karya Ilmiah Milik Perpustakaan Universitas Katolik Darma Cendika. Hanya dipergunakan untuk keperluan pendidikan dan penelitian. Segala bentuk pelanggaran/plagiasi akan dituntut sesuai dengan undang-undang yang berlaku.

Kepemilikan Institutional			Kepemilikan Institutional		
2008	2009	2010	2008	2009	2010
1.976904829	1.975573928	1.972447653	1.976904829	1.975573928	1.972447653
1.862613888	1.808268372	1.749338842	1.862613888	1.808268372	1.749338842
1.963844153	1.963844153	1.963844153	1.963844153	1.963844153	1.963844153
1.893338375	1.902190207	1.90218216	1.893338375	1.902190207	1.90218216
1.699404081	1.699404081	1.699404081	1.699404081	1.699404081	1.699404081
1.921008046	1.921008046	1.916613319	1.921008046	1.921008046	1.916613319
1.519370262	1.519370262	1.519370262	1.519370262	1.519370262	1.519370262
1.982683398	1.982683398	1.982683398	1.982683398	1.982683398	1.982683398
1.754068377	1.754068377	1.754068377	1.754068377	1.754068377	1.754068377
1.670393066	1.670393066	1.66849916	1.670393066	1.670393066	1.66849916
2	1.974752281	1.974752281	2	1.974752281	1.974752281





Laba Bersih Pershaan (Nit)		
2008	2009	2010
4.182072104	4.212746765	4.500497193
0.45767237	10.57733983	10.87999666
10.44509887	10.69454492	10.4707347
11.34811838	11.35554527	10.42301371
6.014683893	6.31719827	6.470242563
5.346953138	5.532063544	5.646321369
11.29276551	11.57072726	11.6849227
9.600531977	10.10729573	9.684264592
9.682731202	10.61354974	10.62972307
11.8246124	10.78641672	11.02988372
4.915595039	4.981877475	4.817314107

Arus Kas Operasi		
2008	2009	2010
-4.685867084	4.22757822	-4.473457773
10.52626234	10.70598885	-10.36407554
10.61919102	11.01987456	11.31533908
11.48515249	10.46706742	11.30074903
6.42891291	6.364458499	6.839474905
5.618270942	5.721794133	5.505225973
11.14130233	11.64975322	11.3770401
10.10590257	10.06780811	9.907908777
9.99031735	10.99979533	-10.13091186
11.11673742	10.19556582	11.42140862
5.092590828	5.508551265	5.61311316



Karya Ilmiah Milik Perpustakaan Universitas Katolik Darma Cendika. Hanya dipergunakan untuk keperluan pendidikan dan penelitian. Segala bentuk pelanggaran/plagiasi akan dituntut sesuai dengan undang-undang yang berlaku.

<b>TAC</b>		
<b>2008</b>	<b>2009</b>	<b>2010</b>
4.522522478	-2.753583059	4.788217881
-9.690894933	-10.11487321	10.99555554
-10.13804371	-10.74185635	-11.24830825
-10.91747992	11.29542366	-11.23901097
-6.217593688	-5.377754159	-6.597376147
-5.285345736	-5.270730064	5.089410511
10.76175546	-10.87082473	11.39063887
-9.928933333	9.046378242	-9.51264808
-9.695746004	-10.76997162	10.74934002
11.23772576	10.65767639	-11.19522988
-4.617273001	-5.355265655	-5.537377023

Karya Ilmiah Milik Perpustakaan Universitas Katolik Darma Cendika. Hanya dipergunakan untuk keperluan pendidikan dan penelitian. Segala bentuk pelanggaran/plagiasi akan dituntut sesuai dengan undang-undang yang berlaku.



Perubahan Pendapatan (Revt)			Aktiva tetap (Ppet)		
2008	2009	2010	2008	2009	2010
-3.302547372	3.689841409	4.925879089	5.09450956	5.017129375	5.003908383
9.735375353	10.6436768	11.23559268	11.74781902	11.73542968	8.792421718
12.06107613	-11.88597935	-11.67791604	11.269484	11.27408119	11.29488382
11.82270967	-12.47520388	12.08090537	12.36583258	12.31707057	12.26200498
7.039056026	-6.219702121	6.00261568	6.981662115	7.033763378	7.069562359
5.540405814	5.463300093	5.240299582	5.605490363	5.624141779	5.723356323
12.03311563	11.93927026	12.38863212	12.0131428	12.10814923	12.17305828
10.88124254	-10.56600348	10.57787855	10.96188661	10.99796961	10.98678137
10.38148626	9.4336032	11.13193286	11.51211934	11.5130633	11.50389352
11.37255607	11.40022949	11.4256703	11.88442408	11.90789665	11.97401935
5.579070998	5.60442047	-6.096741126	5.521812548	5.554842751	5.566008289



Perubahan Piutang (rect)			Total Aktiva (Ait-1)		
2008	2009	2010	2008	2009	2010
2.720159303	3.607562243	4.875009145	5.26720694	5.251119677	5.511205333
9.980270532	10.77259822	10.25849369	12.00730291	12.12937936	12.28711828
0.99024576	-10.81894569	10.63651875	11.7814982	11.75462575	11.92965895
0.96919603	0	10.42791683	12.61225232	12.44809031	12.45594134
5.092302988	-5.482753565	5.64769293	7.597632274	7.606198074	7.674640311
3.823544212	-4.072984745	5.095897797	5.973769119	5.997152571	6.055791785
11.20503444	11.07973746	11.64059861	12.46582858	12.51141521	12.64337283
9.882990456	-9.788320464	9.857037972	11.30320351	11.29266808	11.29967166
0.05596271	-9.897478928	10.70761527	11.79709419	11.73935114	11.812428
0.04732935	10.42862149	10.18528462	12.24071055	12.23872388	12.30245989
4.834910042	-4.874562987	-5.276785681	6.001512183	6.05964141	6.108436475

Karya Ilmiah Milik Perpustakaan Universitas Katolik Darma Cendika. Hanya dipergunakan untuk keperluan pendidikan dan penelitian. Segala bentuk pelanggaran/plagiasi akan dituntut sesuai dengan undang-undang yang berlaku.



No	TAC/Ait-1	1/Ait-1	( $\Delta$ Revt- $\Delta$ Rect) / Ait-1	Ppet / Ait-1
1	0,858618719	0,189853942	1,32021306	0,967212722
2	-0,807083406	0,08328265	-1,876329457	0,978389494
3	-0,860505475	0,084878848	-0,0500127	0,956540824
4	-0,865624921	0,079287979	0,495986093	0,980461877
5	-0,818359387	0,131619953	1,537716198	0,918926037
6	-0,884758957	0,167398502	1,084067702	0,938350688
7	0,863300453	0,080219297	-1,805357228	0,963685865
8	-0,878417638	0,088470494	1,769375086	0,969803525
9	-0,821875781	0,084766637	0,166704297	0,97584364
10	0,918061555	0,081694604	-0,473486322	0,970893318
11	-0,7693516	0,166624672	-0,933834723	0,920070205
12	-0,524380176	0,190435576	1,324257648	0,955439922
13	-0,83391515	0,082444449	-1,857445091	0,967521035
14	-0,913840778	0,085072891	-0,050127034	0,959118685
15	0,90740213	0,080333607	0,502527022	0,989474711
16	-0,707022629	0,131471727	1,535984483	0,924741022
17	-0,878872098	0,166745799	1,079840822	0,937802017
18	-0,868872509	0,079927009	-1,798779224	0,967768156
19	0,801084224	0,088553032	1,771025815	0,973903557
20	-0,917424778	0,085183584	0,167524275	0,98072399
21	0,870815985	0,081707865	-0,473563182	0,972968814
22	-0,883759499	0,165026267	-0,924876588	0,916694962
23	0,868815004	0,181448511	1,144888134	0,907951724



Karya Ilmiah Milik Perpustakaan Universitas Katolik Darma Cendika. Hanya dipergunakan untuk keperluan pendidikan dan penelitian. Segala bentuk pelanggaran/plagiasi akan dituntut sesuai dengan undang-undang yang berlaku.

24	0,894884812	0,081386048	-1,864839923	0,715580457
25	-0,942885986	0,083824693	1,991575912	0,946790169
26	-0,902301212	0,080282973	-0,487983166	0,984430212
27	-0,85963327	0,130299266	-0,099329228	0,921158787
28	0,840420327	0,165131173	1,180412537	0,945104542
29	0,900917739	0,079092819	-0,143217605	0,962801496
30	-0,841851725	0,088498147	0,049032779	0,972309789
31	0,910002586	0,084656601	0,024866813	0,97388052
32	-0,909999299	0,081284557	-1,424301447	0,973302856
33	-0,906512992	0,163708013	0,998085378	0,911200159

Karya Ilmiah Milik Perpustakaan Universitas Katolik Darma Cendika. Hanya dipergunakan untuk keperluan pendidikan dan penelitian. Segala bentuk pelanggaran/plagiasi akan dituntut sesuai dengan undang-undang yang berlaku.



	<b>1 / Ait-1</b>	<b>(ΔRevt-ΔRect) / Ait-1)</b>	<b>PPEt / Ait-1</b>
<b>No</b>	<b>2008 s/d 2010</b>	<b>2008 s/d 2010</b>	<b>2008 s/d 2010</b>
1	-0.018225978	0.076572357	-0.153786823
2	-0.007995134	-0.108827108	-0.15556393
3	-0.008148369	-0.002900737	-0.152089991
4	-0.007611646	0.028767193	-0.155893438
5	-0.012635515	0.089187539	-0.14610924
6	-0.016070256	0.062875927	-0.149197759
7	-0.007701052	-0.104710719	-0.153226053
8	-0.008493167	0.102623755	-0.15419876
9	-0.008137597	0.009668849	-0.155159139
10	-0.007842682	-0.027462207	-0.154372038
11	-0.015995969	-0.054162414	-0.146291163
12	-0.018281815	0.076806944	-0.151914948
13	-0.007914667	-0.107731815	-0.153835845
14	-0.008166998	-0.002907368	-0.152499871
15	-0.007712026	0.029146567	-0.157326479
16	-0.012621286	0.0890871	-0.147033822
17	-0.016007597	0.062630768	-0.149110521
18	-0.007672993	-0.104329195	-0.153875137
19	-0.008501091	0.102719497	-0.154850666
20	-0.008177624	0.009716408	-0.155935114
21	-0.007843955	-0.027466665	-0.154702041
22	-0.015842522	-0.053642842	-0.145754499
23	-0.017419057	0.066403512	-0.144364324



Karya Ilmiah Milik Perpustakaan Universitas Katolik Darma Cendika. Hanya dipergunakan untuk keperluan pendidikan dan penelitian. Segala bentuk pelanggaran/plagiasi akan dituntut sesuai dengan undang-undang yang berlaku.

24	-0.007813061	-0.108160716	-0.113777293
25	-0.008047171	0.115511403	-0.150539637
26	-0.007707165	-0.028303024	-0.156524404
27	-0.01250873	-0.005761095	-0.146464247
28	-0.015852593	0.068463927	-0.150271622
29	-0.007592911	-0.008306621	-0.153085438
30	-0.008495822	0.002843901	-0.154597256
31	-0.008127034	0.001442275	-0.154847003
32	-0.007803317	-0.082609484	-0.154755154
33	-0.015715969	0.057888952	-0.144880825

Karya Ilmiah Milik Perpustakaan Universitas Katolik Darma Cendika. Hanya dipergunakan untuk keperluan pendidikan dan penelitian. Segala bentuk pelanggaran/plagiasi akan dituntut sesuai dengan undang-undang yang berlaku.



	<b>NDA</b>	<b>TAC/Ait</b>	<b>DACt</b>
<b>No</b>	<b>2008 s/d 2010</b>		
1	-0.095440444	0.858618719	0.954059163
2	-0.272386172	-0.807083406	-0.534697234
3	-0.163139097	-0.860505475	-0.697366378
4	-0.134737891	-0.865624921	-0.73088703
5	-0.069557216	-0.818359387	-0.748802171
6	-0.102392089	-0.884758957	-0.782366868
7	-0.265637824	0.863300453	1.128938277
8	-0.060068173	-0.878417638	-0.818349465
9	-0.153627887	-0.821875781	-0.668247894
10	-0.189676926	0.918061555	1.107738481
11	-0.216449545	-0.7693516	-0.552902055
12	-0.093389819	-0.524380176	-0.430990357
13	-0.269482327	-0.83391515	-0.564432823
14	-0.163574236	-0.913840778	-0.750266542
15	-0.135891938	0.90740213	1.043294068
16	-0.070568008	-0.707022629	-0.636454621
17	-0.10248735	-0.878872098	-0.776384748
18	-0.265877325	-0.868872509	-0.602995184
19	-0.060632259	0.801084224	0.861716483
20	-0.154396331	-0.917424778	-0.763028447
21	-0.190012661	0.870815985	1.060828646
22	-0.215239863	-0.883759499	-0.668519636
23	-0.095379869	0.868815004	0.964194873



Karya Ilmiah Milik Perpustakaan Universitas Katolik Darma Cendika. Hanya dipergunakan untuk keperluan pendidikan dan penelitian. Segala bentuk pelanggaran/plagiasi akan dituntut sesuai dengan undang-undang yang berlaku.

24	-0.229751069	0.894884812	1.124635881
25	-0.043075405	-0.942885986	-0.899810581
26	-0.192534593	-0.902301212	-0.709766619
27	-0.164734072	-0.85963327	-0.694899198
28	-0.097660288	0.840420327	0.938080615
29	-0.16898497	0.900917739	1.069902709
30	-0.160249177	-0.841851725	-0.681602548
31	-0.161531761	0.910002586	1.071534347
32	-0.245167955	-0.909999299	-0.664831344
33	-0.102707843	-0.906512992	-0.803805149



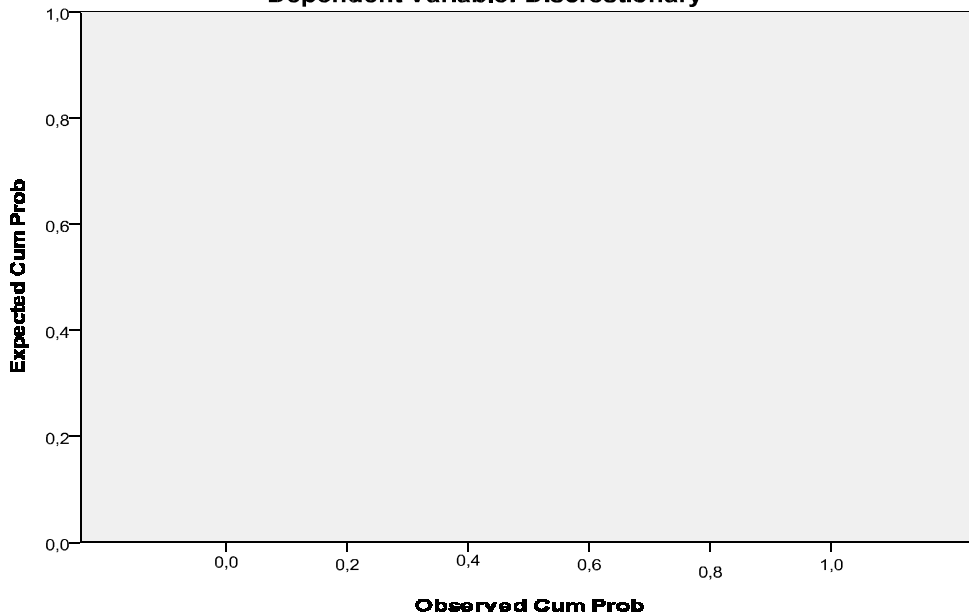
Discretionary Accruals	33	-0.90	1.13	-0.1169	.82921
kepemilikan institusional	33	1.52	2.00	1.8339	.15192
kepemilikan manajerial	33	.01	14.72	1.5393	3.92724
Proporsi dewan Komisaris independen	33	1.46	1.70	1.5268	.04100
Ukuran dewan komisaris	33	2.00	10.00	4.1212	2.21864
Valid N (listwise)	33				

**Descriptive Statistics**

N	Minimum	Maximum	Mean	Std. Deviation
33	-0.90	1.13	-0.1169	.82921
33	1.52	2.00	1.8339	.15192
33	.01	14.72	1.5393	3.92724
33	1.46	1.70	1.5268	.04100
33	2.00	10.00	4.1212	2.21864
33				

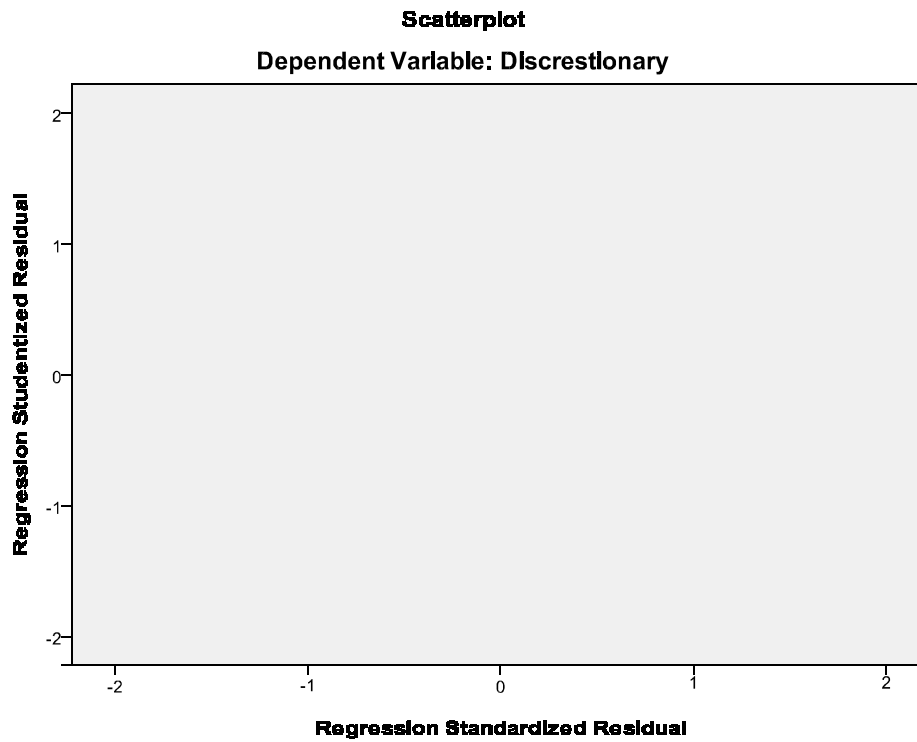
**Normal PP-Plot**

**Normal P-P Plot of Regression Standardized Residual**  
**Dependent Variable: Discretionary**



**Scatterplot**

Karya Ilmiah Milik Perpustakaan Universitas Katolik Darma Cendika. Hanya dipergunakan untuk keperluan pendidikan dan penelitian. Segala bentuk pelanggaran/plagiasi akan dituntut sesuai dengan undang-undang yang berlaku.



### Hasil Uji Multikolinieritas

Model	Collinearity Statistics	
	Tolerance	VIF
1 (Constant)		
kepemilikan institusional	,775	1,291
kepemilikan manajerial	,776	1,289
Proporsi dewan Komisaris independen	,819	1,220
Ukuran dewan komisaris	,718	1,392

### Hasil Uji Glejser

Karya Ilmiah Milik Perpustakaan Universitas Katolik Darma Cendika. Hanya dipergunakan untuk keperluan pendidikan dan penelitian. Segala bentuk pelanggaran/plagiasi akan dituntut sesuai dengan undang-undang yang berlaku.

Model	Unstandardized Coefficients		Standardized Coefficients	t	Sig.
	B	Std. Error	Beta		
1 (Constant)	2,749	6,537		,421	,677
kepemilikan institusional	-1,747	1,090	-,320	-1,803	,020
kepemilikan manajerial	,003	,042	,015	1,175	,040
Proporsi dewan Komisaris independen	,456	3,926	,023	,116	,908
Ukuran dewan komisaris	-,088	,078	-,236	-1,137	,265

### Hasil Analisis Regresi

Model	Unstandardized Coefficients			
	B	Std. Error	t	Sig.
1 (Constant)	2,749	6,537	,421	,677
kepemilikan institusional	-1,747	1,090	-1,803	,020
kepemilikan manajerial	,003	,042	1,175	,040
Proporsi dewan Komisaris independen	,456	3,926	,116	,908
Ukuran dewan komisaris	-,088	,078	-1,137	,265

a. Dependent Variable: Unstandardized Residual





**Variables Entered/Removed<sup>b</sup>**

Model	Variables Entered	Variables Removed	Method
1	Ukuran dewan komisaris, kepemilikan manajerial, Proporsi dewan Komisaris independen, kepemilikan institusional		Enter

a. All requested variables entered.

b. Dependent Variable: Discretionary accruals

**Hasil Uji Koefisien Determinasi**

**Model Summary<sup>b</sup>**

Model	R	R Square	Adjusted R Square	Std. Error of the Estimate	Durbin-Watson
1	,368 <sup>a</sup>	,135	,012	,82439	2,266

a. Predictors: (Constant), Ukuran dewan komisaris, kepemilikan manajerial, Proporsi dewan Komisaris independen, kepemilikan institusional

b. Dependent Variable: Discretionary

### Hasil Uji Simultan (Uji F)

		ANOVA <sup>b</sup>				
Model		Sum of Squares	Df	Mean Square	F	Sig.
1	Regression	2,974	4	,743	4,094	,004 <sup>a</sup>
	Residual	19,029	28	,680		
	Total	22,003	32			

a. Predictors: (Constant), Ukuran dewan komisaris, kepemilikan manajerial, Proporsi dewan Komisaris independen, kepemilikan institusional

b. Dependent Variable: Discretionary accruals

### Hasil Uji Hipotesis Parsial T

Model		Unstandardized Coefficients			Sig.
		B	Std. Error	t	
1	(Constant)	2,749	6,537	,421	,677
	kepemilikan institusional	-1,747	1,090	-1,803	,020
	kepemilikan manajerial	,003	,042	1,175	,040
	Proporsi dewan Komisaris independen	,456	3,926	,116	,908
	Ukuran dewan komisaris	-,088	,078	-1,137	,265

a. Dependent Variable: Unstandardized Residual

