

SKRIPSI

**PENGARUH RETURN ON EQUITY RATIO, DEBT TO EQUITY
RATIO, DAN CASH RATIO TERHADAP HARGA SAHAM
PERUSAHAAN MAKANAN DAN MINUMAN DI BURSA
EFEK INDONESIA PERIODE 2017 – 2020**



OLEH :

**FAUSTINA NAPA DOKO N.E.E.H
18120018**

**PROGRAM STUDI AKUNTANSI
FAKULTAS EKONOMI
UNIVERSITAS KATOLIK DARMA CENDIKA
SURABAYA
2022**

SKRIPSI

PENGARUH *RETURN ON EQUITY RATIO*, *DEBT TO EQUITY RATIO*, DAN *CASH RATIO* TERHADAP HARGA SAHAM PERUSAHAAN MAKANAN DAN MINUMAN DI BURSA EFEK INDONESIA PERIODE 2017 – 2020



OLEH :

FAUSTINA NAPA DOKO N.E.E.H

18120018

**PROGRAM STUDI AKUNTANSI
FAKULTAS EKONOMI
UNIVERSITAS KATOLIK DARMA CENDIKA
SURABAYA
2022**

Karya Ilmiah Milik Perpustakaan Universitas Katolik Darma Cendika. Hanya dipergunakan untuk keperluan pendidikan dan penelitian. Segala bentuk pelanggaran/plagiasi akan dituntut sesuai dengan undang-undang yang berlaku.



**PENGARUH RETURN ON EQUITY RATIO, DEBT TO
EQUITY RATIO, DAN CASH RATIO TERHADAP HARGA
SAHAM PERUSAHAAN MAKANAN DAN MINUMAN DI
BURSA EFEK INDONESIA PERIODE 2017 – 2020**

SKRIPSI

**Sebagai Salah Satu Prasyarat
Untuk Memperoleh Gelar Sarjana Akuntansi**



OLEH :

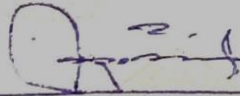
**FAUSTINA NAPA DOKO N.E.E.H
18120018**

**PROGRAM STUDI AKUNTANSI
FAKULTAS EKONOMI
UNIVERSITAS KATOLIK DARMA CENDIKA
SURABAYA
2022**

LEMBAR PERSETUJUAN SKRIPSI

Nama : Faustina Napa Doko N.E.E.H
NPM : 18120018
Fakultas : Ekonomi
Jurusan : Akuntansi
Judul Skripsi : Pengaruh *Return On Equity Ratio*, *Debt To Equity Ratio*,
dan *Cash Ratio* Terhadap Harga Saham Perusahaan
Makanan dan Minuman di Bursa Efek Indonesia Periode
2017 – 2020

Pembimbing,
Tanggal, 27 Januari 2022



(Dr. Wahyudiono. S.E., M.M)

Mengetahui:
Ketua Program Studi
Tanggal : 27 Januari 2022



(Nia Yuniarsih, S.E., M.S.A.)

LEMBAR PENGESAHAN

SKRIPSI

**PENGARUH *RETURN ON EQUITY RATIO*, *DEBT TO EQUITY RATIO*,
DAN *CASH RATIO* TERHADAP HARGA SAHAM PERUSAHAAN
MAKANAN DAN MINUMAN DI BURSA EFEK INDONESIA PERIODE
2017 – 2020**

Oleh :

Faustina Napa Doko N.E.E.H
18120018

Dipertahankan di depan Penguji
Pada Tanggal 27 Januari 2022

Ketua Tim Penguji



(Dra. Jeanne Asteria Wawolangi, M.Si., Ak)

Mengetahui.

Dekan Fakultas Ekonomi.



(Lilik Indrawati, S.E., M.M)

Ketua Program Studi



(Nia Yuniarsih, S.E., M.S.A)

LEMBAR PENGESAHAN SKRIPSI

PENGARUH *RETURN ON EQUITY RATIO*, *DEBT TO EQUITY RATIO*, DAN *CASH RATIO* TERHADAP HARGA SAHAM PERUSAHAAN MAKANAN DAN MINUMAN DI BURSA EFEK INDONESIA PERIODE 2017 – 2020

Oleh

Faustina Napa Doko N.E.E.H
18120018

Telah diuji dan Dipertahankan Dihadapan


Tim Penguji Skripsi

Pada Tanggal 27 Januari 2022

Ketua : Dra. Jeanne Asteria Wawolangi, M. Si, Ak.

Anggota : 1. Drs. Soedjono Rono., M.M.

2. Dr. Wahyudiono. S.E., M.M



SURAT PERNYATAAN KEASLIAN

Saya yang bertandatangan dibawah ini:

Nama : Faustina Napa Doko N.E.E.H
Fakultas / Prodi : Ekonomi / Akuntansi
Alamat asli : Jl. Medayu Utara III / 35 Rungkut, Surabaya
No. Identitas (KTP/SIM) : 3578177107980003

Dengan ini menyatakan bahwa skripsi dengan judul :

PENGARUH RETURN ON EQUITY RATIO, DEBT TO EQUITY RATIO, DAN CASH RATIO TERHADAP HARGA SAHAM PERUSAHAAN MAKANAN DAN MINUMAN DI BURSA EFEK INDONESIA PERIODE 2017 – 2020

Adalah merupakan hasil karya saya sendiri yang belum pernah dipublikasikan baik secara keseluruhan maupun sebagian dalam bentuk jurnal, *working paper* atau bentuk lain yang dipublikasikan secara umum. Skripsi (Tugas akhir) ini sepenuhnya merupakan karya intelektual saya dan seluruh sumber yang menjadi rujukan dalam karya ilmiah ini telah saya sebutkan sesuai kaidah akademik yang berlaku umum, termasuk para pihak yang telah memberikan kontribusi pemikiran pada isi, kecuali yang menyangkut ekspresi kalimat dan desain penulisan.

Apabila kemudian hari terbukti bahwa saya ternyata melakukan tindakan menyalin atau meniru tulisan orang lain seolah-olah hasil pemikiran saya sendiri, saya bersedia menerima sanksi sesuai peraturan yang berlaku di Fakultas Ekonomi Universitas Katolik Darma Cendika termasuk pencabutan gelar kesarjanaan.

Demikian pernyataan ini saya nyatakan secara benar dengan penuh tanggungjawab dan integritas.

Surabaya, 27 Januari 2022

Hormat saya,



FAUSTINA NAPA DOKO N.E.E.H

KATA PENGANTAR

Puji dan syukur kepada Tuhan Yang Maha Esa. karena atas segala berkat. rahmat dan Karunia-Nya yang luar biasa dicurahkan kepada Peneliti. sehingga dapat menyelesaikan penyusunan skripsi yang berjudul **“PENGARUH *RETURN ON EQUITY RATIO, DEBT TO EQUITY RATIO, DAN CASH RATIO* TERHADAP HARGA SAHAM PERUSAHAAN MAKANAN DAN MINUMAN DI BURSA EFEK INDONESIA PERIODE 2017 - 2020”**.

Penelitian skripsi ini bertujuan sebagai pemenuhan prasyarat memperoleh gelar Sarjana Akuntansi (S.AK) pada Fakultas Ekonomi Program Studi Akuntansi Universitas Katolik Darma Cendika Surabaya. Peneliti menyadari bahwa selama melakukan penelitian dan proses penyusunan skripsi ini terdapat banyak kendala. Kendala-kendala tersebut dapat teratasi dengan baik berkat bantuan. bimbingan dan dukungan dari berbagai pihak. oleh karena itu melalui kesempatan ini dengan segala kerendahan hati. peneliti ingin mengucapkan ucapan terima kasih sebesar-besarnya kepada:

1. Romo Adrian Adiredjo. S.T.I.. M.A. selaku Rektor Universitas Katolik Darma Cendika Surabaya yang telah menyediakan sarana dan fasilitas perkuliahan yang mendukung. serta memberikan kesempatan kepada mahasiswa untuk menuntut ilmu di Universitas Katolik Darma Cendika Surabaya.
2. Lilik Indrawati. S.E.. M.M. selaku Dekan Fakultas Ekonomi Universitas Katolik Darma Cendika Surabaya.
3. Nia Yuniarsih. S.E.. M.S.A. selaku Ketua Program Studi Akuntansi Fakultas Ekonomi Universitas Katolik Darma Cendika Surabaya.






4. Dr. Wahyudiono. S.E..M.M selaku dosen pembimbing dari peneliti yang telah mengorbankan waktu, tenaga, pemikiran, dan membimbing peneliti sehingga penyusunan skripsi ini dapat diselesaikan dengan baik dan lancar.
5. Bapak dan Ibu Dosen Fakultas Ekonomi khususnya Dosen Program Studi Akuntansi Universitas Katolik Darma Cendika yang telah memberikan ilmu yang bermanfaat selama perkuliahan bagi peneliti.
6. Para sahabat saya yaitu Natalia Dessy, Katarina Dwi Aprina, dan Yessica Carolina yang telah memberikan dukungan, dorongan serta bantuan berupa materi, moral, dan doa selama peneliti melakukan penelitian dan penyusunan skripsi, sehingga segala proses dapat berjalan dengan baik, lancar serta mampu menyelesaikan skripsi.
7. Segenap anggota keluarga yang telah memberikan doa dan dukungan psikologis kepada Peneliti dalam proses menyelesaikan skripsi.
8. Semua pihak yang tidak dapat peneliti sebutkan namanya satu persatu. karena telah memberikan bantuan baik secara langsung maupun tidak langsung.

Peneliti menyadari bahwa masih terdapat banyak kekurangan dalam skripsi ini. oleh karena itu peneliti mengharapkan kritik dan saran yang membangun demi kesempurnaan skripsi ini. serta diharapkan dapat memberikan manfaat penelitian dan berguna bagi pembaca dan pihak lain di masa yang akan datang.

Surabaya, 27 Januari 2022


Peneliti

DAFTAR ISI

KATA PENGANTAR.....	i
DAFTAR ISI.....	iii
DAFTAR TABEL.....	vii
DAFTAR GAMBAR.....	viii
DAFTAR LAMPIRAN	ix
BAB 1 PENDAHULUAN	
1.1 Latar Belakang	1
1.2 Batasan dan Rumusan Masalah.....	8
1.2.1 Batasan Masalah	8
1.3 Tujuan Penelitian	9
1.4 Manfaat Penelitian	9
BAB 2 TINJAUAN PUSTAKA	
2.1 Landasan Teori.....	11
2.1.1 Harga Saham	11
2.1.2 <i>Return On Equity Ratio</i>	19
2.1.3 <i>Debt To Equity Ratio</i>	26
2.1.4 <i>Cash Ratio</i>	32
2.2 Penelitian Terdahulu.....	38
2.2.1 Jurnal	38





2.2.2	Skripsi	48
2.3	Kerangka Pemikiran.....	55
2.3.1	Pengaruh <i>Return On Equity Ratio</i> Terhadap Harga Saham .	55
2.3.2	Pengaruh <i>Debt To Equity Ratio</i> Terhadap Harga Saham.....	56
2.3.3	Pengaruh <i>Cash Ratio</i> Terhadap Harga Saham	57
2.4	Kerangka Konseptual	58
2.5	Hipotesis Penelitian	59

BAB 3 METODE PENELITIAN

3.1	Objek Penelitian.....	60
3.2	Pendekatan dan Sumber Data	60
3.3	Variabel penelitian	61
3.4	Definisi Operasional Variabel	61
3.4.1	<i>Return On Equity Ratio</i>	61
3.4.2	<i>Debt To Equity Ratio</i>	62
3.4.3	<i>Cash Ratio</i>	62
3.4.4	Harga Saham	62
3.5	Populasi dan Sampel	63
3.5.1	Populasi	63
3.6	Metode dan Teknik Penelitian	63
3.6.1	Uji Asumsi Klasik.....	63



3.6.2 Statistik Deskriptif	66
3.6.3 Regresi Linear Berganda	67
3.6.4 Koefisien Korelasi dan Koefisien Determinasi.....	68
3.6.5 Uji Kelayakan Model.....	68
3.6.6 Uji T (Parsial)	69

BAB 4 HASIL PENELITIAN

4.1	Gambaran Umum Obyek Penelitian.....	70
4.2	Deskripsi Hasil Penelitian	81
4.2.1	<i>Return On Equity Ratio</i>	81
4.2.2	<i>Debt To Equity Ratio</i>	82
4.2.3	<i>Cash Ratio</i>	83
4.2.4	Harga Saham	84
4.3	Teknik Analisis Data.....	85
4.3.1	Uji Asumsi Klasik.....	85
4.3.2	Uji Statistik Deskriptif.....	90
4.4	Pembahasan Hasil Penelitian.....	98
4.4.1	Pengaruh <i>Return On Equity Ratio</i> Terhadap Harga Saham	99
4.4.2	Pengaruh <i>Debt To Equity Ratio</i> Terhadap Harga Saham.....	100
4.4.3	Pengaruh <i>Cash Ratio</i> Terhadap Harga Saham	101

BAB 5 PENUTUP



Karya Ilmiah Milik Perpustakaan Universitas Katolik Darma Cendika. Hanya dipergunakan untuk keperluan pendidikan dan penelitian. Segala bentuk pelanggaran/plagiasi akan dituntut sesuai dengan undang-undang yang berlaku.

5.1	Kesimpulan.....	102
5.2	Saran	103
	DAFTAR PUSTAKA	104
	DAFTAR LAMPIRAN	107



Tabel 1.1 Tabel Indeks Saham 28 Sektor Bursa Efek Indonesia.....	3
Tabel 2.1: Tabel Matriks Jurnal Peneliti Terdahulu.....	36
Tabel 2.2: Tabel Matriks Skripsi Peneliti Terdahulu.....	48
Tabel 4. 1 Profil Obyek Penelitian.....	71
Tabel 4. 2 Hasil <i>Return On Equity Ratio</i> pada Perusahaan Makanan dan Minuman Bursa Efek Indonesia periode tahun 2017 – 2020 (Persen)	81
Tabel 4. 3 Hasil <i>Debt To Equity Ratio</i> pada Perusahaan Makanan dan Minuman pada Bursa Efek Indonesia periode tahun 2017 – 2020 (Persen) .	82
Tabel 4. 4 Hasil <i>Cash Ratio</i> pada Perusahaan Makanan dan Minuman pada Bursa Efek Indonesia periode tahun 2017 – 2020 (Persen)	83
Tabel 4. 5 Harga Saham pada Perusahaan makanan dan minuman di Bursa Efek Indonesia periode tahun 2017 – 2020	84
Tabel 4. 6 Uji Normalitas.....	86
Tabel 4. 7 Uji Multikolinearitas.....	87
Tabel 4. 8 Uji Autokorelasi.....	89
Tabel 4. 9 Statistik Deskriptif	91
Tabel 4. 10 Uji Kelayakan Model	92
Tabel 4. 11 Pedoman untuk Memberikan Interpretasi Koefisien Korelasi .	93
Tabel 4. 12 Uji Koefisien Determinasi.....	94
Tabel 4. 13 Uji Regresi Linier Berganda	95
Tabel 4. 14 Uji T.....	97



Karya Ilmiah Milik Perpustakaan Universitas Katolik Darma Cendika. Hanya dipergunakan untuk keperluan pendidikan dan penelitian. Segala bentuk pelanggaran/plagiasi akan dituntut sesuai dengan undang-undang yang berlaku.

Gambar 2.1 Kerangka Konseptual.....	58
Gambar 4.1 Uji Normalitas	86
Gambar 4.2 Uji Heteroskedastisitas.....	88



Karya Ilmiah Milik Perpustakaan Universitas Katolik Darma Cendika. Hanya dipergunakan untuk keperluan pendidikan dan penelitian. Segala bentuk pelanggaran/plagiasi akan dituntut sesuai dengan undang-undang yang berlaku.

Lampiran 1 Raw Tabel Data Penelitian (Skala Jutaan)

Lampiran 2 Tabel Output Perhitungan SPSS 26

Lampiran 3 Laporan Keuangan Perusahaan Makanan dan Minuman di Bursa

Efek Indonesia Periode 2017 – 2020

Lampiran 4 Data Mahasiswa



Oleh :
Faustna Napa Doko N.E.E.H

Latar belakang pada penelitian ini adalah adanya kecenderungan analisis fundamental pada laporan keuangan yang berujung pada persepsi investor mengenai kinerja perusahaan dalam menghasilkan laba bagi pemegang saham dan calon investor baru. Dengan adanya asumsi tersebut peneliti menggunakan rasio profitabilitas, rasio solvabilitas, dan rasio likuiditas dalam menentukan pengaruhnya terhadap harga saham.

Adapun tujuan dari penelitian ini adalah untuk mengetahui pengaruh *Return On Equity Ratio*, *Debt To Equity Ratio*, dan *Cash Ratio* atas Harga Saham dengan ruang lingkup pada sektor industri makanan dan minuman yang tercatat di Bursa Efek Indonesia periode 2017-2020. Populasi dalam penelitian ini adalah 30 perusahaan makanan dan minuman. Teknik pengambilan sampel purposive sampling ditemukan 21 perusahaan. Pendekatan sistem yang digunakan adalah pendekatan asosiatif.

Penelitian ini menggunakan beberapa tes, yaitu Uji Asumsi Klasik, Uji Statistik Deskriptif, Uji Kelayakan Model, Uji Koefisien, Uji Regresi Linier Berganda dan Uji T. Perhitungan tes dalam penelitian ini menggunakan software SPSS dan hasil penelitian ini menunjukkan bahwa *Return On Equity Ratio* secara parsial berpengaruh signifikan terhadap harga saham. *Debt to Equity Ratio* secara parsial berpengaruh signifikan terhadap harga saham. *Cash Ratio* secara parsial tidak berpengaruh signifikan terhadap harga saham.

Kata kunci : *Return On Equity Ratio*, *Debt to Equity Ratio*, *Cash Ratio*, dan Harga Saham.

ABSTRACT

By :

Faustna Napa Doko N.E.E.H

The background of this research is the tendency of fundamental analysis in financial statements which leads to investors' perceptions of the company's performance in generating profits for shareholders and potential new investors. With this assumption, the researcher uses profitability ratios, solvency ratios and liquidity ratios in determining their effect on stock prices.

The purpose of this study is to determine the effect of Return On Equity Ratio, Debt To Equity Ratio, and Cash Ratio on Stock Prices with the scope of the food and beverage industry sector listed on the Indonesia Stock Exchange for the 2017-2020 period. The population in this study were 30 food and beverage companies. Purposive sampling technique was found by 21 companies. The systems approach used is an associative approach.

This study uses several tests, namely Classical Assumption Test, Descriptive Statistics Test, Model Feasibility Test, Coefficient Test. Multiple Linear Regression Test and T Test. The test calculation in this study uses SPSS software and the results of this study indicate that the Return On Equity Ratio partially has a significant effect on stock prices. Debt to Equity Ratio partially has a significant effect on stock prices. Cash Ratio partially has no significant effect on stock prices.

Keywords : Return On Equity Ratio, Debt to Equity Ratio, Cash Ratio, and Stock Price.

